

SASSO 100 round downlight

trim 2 lamps

048-2700D37W 048-2798318



Progetto / Tipo

Appunti

Quantità / Data



Generale

Soffitto | Incasso

bianco traffico | RAL 9016

Set di montaggio nero intenso

fronte IP40 | retro IP20

1820 lm

LED

tunable white | 2700 K - 6500 K

CRI \geq 92

L90 / 50000 h

MacAdam iniziale \leq 3 SDCM

R_g: 97 | R_r: 88 | R_{f(1-15)}: 88

MR 1.15 | MDER 1.04

Ottico

wide flood | angolo del fascio 53°

UGR \leq 19

PstLM \leq 1.0¹ | SVM \leq 0.4²

Dati elettrici

DALI-2 | 1 DALI Addr.

classe isolamento 2 | 220-240 V

sistema 24.1 W

sistema 76 lm/W³

Dati fisici

bordo

lunghezza 218 mm | larghezza 118 mm | altezza 75 mm

Sagoma

diametro 105 mm | lunghezza 205 mm | larghezza 105 mm

spessore min. del soffitto 2 mm | spessore max. del soffitto 25 mm

profondità di incasso 100 mm

¹ Valore del prodotto contenitore a pieno carico (non regolato)


² incl. considerazione delle perdite ottiche e delle perdite dell'unità di controllo interna

³ incl. considerazione delle perdite ottiche.

Istruzioni di montaggio

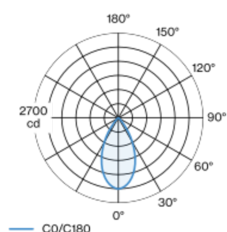


Calcolatore di illuminazione

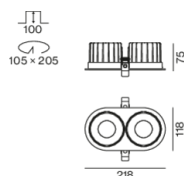


Faretto a incasso rotondo in alluminio pressofuso; a 2 luci; superficie bianco traffico; montaggio senza attrezzi con sistema brevettato a moschettone sferico; alloggiamento ovale da incasso; con bordo perimetrale nero intenso; adatto per soffitti con spessore di 2-25 mm; raffreddamento passivo del LED grazie alla geometria ottimizzata del dissipatore; con tecnologia COB (Chip on Board) per la massima efficienza; assenza di ombre multiple; colore della luce tunable white; binning iniziale MacAdam \leq 3 SDCM; CRI \geq 92; 90 % min. del flusso luminoso dopo 50000 ore di esercizio; LED a efficienza energetica con un'elevata resa cromatica; incl. ottica a lente di alta qualità; emissione precisa con angolo di emissione di 53°; UGR \leq 19; classe di protezione IP40 in basso (IP20 in alto); classe isolamento 2; 220-240 V; incl. convertitore DALI-2; scatola di allacciamento per cablaggio passante, tripolare o pentapolare, disponibile come accessorio; accessorio indicato a parte; sorgente luminosa sostituibile da tecnici specializzati autorizzati; dispositivo di controllo sostituibile da tecnici specializzati autorizzati;

Distribuzione della luce



Disegno prodotto



[048-2700D37W 048-2798318] I dati tecnici indicati sono valori caratteristici per una temperatura ambiente di 25°C. I dati relativi al flusso luminoso sono inizialmente soggetti a una tolleranza del +/- 10%, quelli relativi alla potenza di allacciamento a una tolleranza del +/- 10% e quelli relativi alla temperatura di colore a una tolleranza di +/- 150 Kelvin. Non si risponde di eventuali refusi ed errori di stampa. Si applicano le condizioni generali di contratto (CGC) della XAL GmbH.

© XAL GmbH · Auer-Welsbach-Gasse 36 · 8055 Graz · Austria · www.xal.com

09.08.2025

1 / 1