

SASSO 100 round adjustable

semi-recessed

048-3401L314S



Progetto / Tipo

Appunti

Quantità / Data



Generale

Soffitto | Semi-incasso

orientabile max 20°

rotazione 360°

nero | RAL 9005 ¹

Colore interno argento opaco

IP20

1450 lm

LED

tunable white | 1800 K - 4000 K

CRI ≥ 90

L85 / 50000 h

MacAdam iniziale ≤ 3 SDCM

R_g: 97 | R_r: 89 | R_{t(15)}: 91

MR 0.85 | MDER 0.77

Ottico

spot | angolo del fascio 18°

UGR ≤ 13 | ≥65° <3000 cd/m²

PstLM ≤ 1.0 ² | SVM ≤ 0.4 ²

Dati elettrici

DALI-2 | 1 DALI Addr.

classe isolamento 2 | 220-240 V

sistema 29.2 W

sistema 50 lm/W ³

Dati fisici

diametro 100 mm | altezza 115 mm

0.76 kg

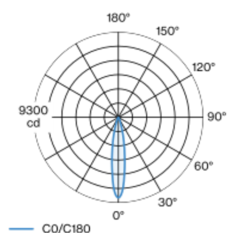
Sagoma

diametro 80 mm

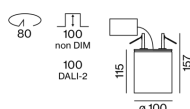
profondità di incasso 100 mm

Faretto cilindrico in alluminio con montaggio a semincasso; superficie verniciata a polveri nero; Colore interno verniciatura in argento opaco; girevole 360° e orientabile 20°; corpo illuminante montabile ad appoggio senza attrezzi su piastra di montaggio tramite blocco di sicurezza; raffreddamento passivo del LED grazie alla geometria ottimizzata del dissipatore; con tecnologia COB (Chip on Board) per la massima efficienza; assenza di ombre multiple; colore della luce tunable white; binning iniziale MacAdam ≤ 3 SDCM; CRI ≥ 90; 85 % min. del flusso luminoso dopo 50000 ore di esercizio; LED a efficienza energetica con un'elevata resa cromatica; incl. ottica a lente di alta qualità; emissione precisa con angolo di emissione di 18°; UGR ≤ 13; luce da lavoro adatta a schermi conform. DIN EN 12464-1; luminanza superiore a 65° ≤ 3000 cd/m²; grado protezione IP20; classe isolamento 2; 220-240 V; incl. convertitore DALI-2; comfort visivo con il dimming analogico senza sfarfallio (livello minimo 1%); converter esterno da inserire nel soffitto; scatola di allacciamento per cablaggio passante, tripolare o pentapolare, disponibile come accessorio; accessorio indicato a parte; sorgente luminosa sostituibile da tecnici specializzati autorizzati; dispositivo di controllo sostituibile da tecnici specializzati autorizzati;

Distribuzione della luce



Disegno prodotto



¹ Codice RAL

² Valore del prodotto contenitore a pieno carico (non regolato)

³ incl. considerazione delle perdite ottiche, delle perdite dell'unità di controllo interna e dell'efficienza del dispositivo operativo

Istruzioni di montaggio



Calcolatore di illuminazione



SASSO 100 round adjustable

semi-recessed

048-3401L314S



Progetto / Tipo

Appunti

Quantità / Data

Fattore di manutenzione

Tempo di funzionamento [h]	10 000	20 000	30 000	40 000	50 000
LLMF	0.975	0.956	0.936	0.917	0.899
LSF	1	1	1	1	1
MF	LMF × RSMF × LLMF × LSF				
MF	Fattore di manutenzione				
LMF ^a	Fattore di manutenzione dell'apparecchio				
		RSMF ^a	Fattore di manutenzione del locale		
		LLMF	Fattore di manutenzione del flusso luminoso		
		LSF	Fattore di sopravvivenza della lampada		

^a Secondo "CIE 97, Maintenance of indoor electric lighting systems", 2005, ISBN 3-900-734-34-8. I valori devono essere determinati dal pianificatore.

Tipi di interruttori di circuito

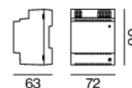
Tipo di interruttore automatico	Numero di apparecchi
B10	33
B16	53
C10	33
C16	53

Accessori elettrici opzionali

DIN RAIL POWER SUPPLY

L-L-A (MM)
72-90-63

N. ARTICOLO/I
005-6520210



DIN RAIL LED DRIVER

TIPO
2×42W | 48V DC | UOUT 10–40V

L-L-A (MM)
36-88-59

N. ARTICOLO/I
005-6121030



Accessori elettrici opzionali

POWER SUPPLY PREWIRED

TIPO

con scatola di connessione
con scatola di connessione
con scatola di connessione
con scatola di connessione
con scatola di connessione
con scatola di connessione

N. ARTICOLO/I
002-90767A
002-90789A
002-90776A
002-90766A
002-90780A
002-90774A



Accessori elettrici

THROUGH WIRING CONNECTION BOX

TIPO

non DIM cavo ø 4 – 12 mm, Linect®-Ready
DALI cavo ø 4 – 12 mm, Linect®-Ready

L-L-A (MM)
105-58-30
105-58-30

N. ARTICOLO/I
005-2531110
005-2551110



Accessori ottici

HONEYCOMB LOUVER

COLORE
nero intenso

Ø (MM)
50

N. ARTICOLO/I
007-1965598



[048-3401L314S] I dati tecnici indicati sono valori caratteristici per una temperatura ambiente di 25°C. I dati relativi al flusso luminoso sono inizialmente soggetti a una tolleranza del +/- 10%, quelli relativi alla potenza di allacciamento a una tolleranza del +/- 10% e quelli relativi alla temperatura di colore a una tolleranza di +/- 150 Kelvin. Non si risponde di eventuali refusi ed errori di stampa. Si applicano le condizioni generali di contratto (CGC) della XAL GmbH.
© XAL GmbH · Auer-Welsbach-Gasse 36 · 8055 Graz · Austria · www.xal.com

13.07.2025