

SASSO 60 round downlight

trimless

048-2602E11M 048-2696117 002-90790



Progetto / Tipo

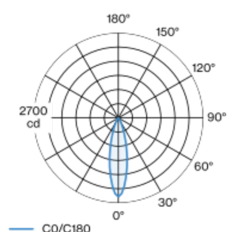
Appunti

Quantità / Data

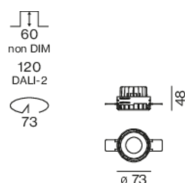


Faretto a incasso rotondo in alluminio pressofuso; a 1 luce; superficie nero intenso; montaggio senza attrezzi con sistema brevettato a moschettone sferico; cassaforma rotondo; per incasso a scomparsa in soffitti di cartongesso; per soffitti spessore di 12,5/15/25 mm; raffreddamento passivo del LED grazie alla geometria ottimizzata del dissipatore; con tecnologia COB (Chip on Board) per la massima efficienza; assenza di ombre multiple; binning iniziale MacAdam ≤ 3 SDCM; CWD (Colour Warm Dimming) – il colore della luce cambia con il livello di luminosità, come una lampadina; miscelanza di colori in continuo tra 1800K e 3000K; CRI ≥ 90 ; 85 % min. del flusso luminoso dopo 50000 ore di esercizio; LED a efficienza energetica con un'elevata resa cromatica; incl. ottica a lente di alta qualità; emissione precisa con angolo di emissione di 26°; UGR ≤ 19 ; classe di protezione IP40 in basso (IP20 in alto); classe isolamento 2; 220-240 V; incl. convertitore DALI-2; sorgente luminosa sostituibile da tecnici specializzati autorizzati; dispositivo di controllo sostituibile da tecnici specializzati autorizzati;

Distribuzione della luce



Disegno prodotto



Generale

Soffitto | Incasso

rotazione 360°

nero intenso | RAL 9005 ¹

Set di montaggio bianco traffico

fronte IP40 | retro IP20

706 lm

apparecchio 69 lm/W ²

LED

colour warm dimming | 1800 K - 3000 K

CRI ≥ 90

L85 / 50000 h

MacAdam iniziale ≤ 3 SDCM

R_g: 101 | R_r: 94 | R_{t-15}: 97

MR 0.64 | MDER 0.58

Ottico

medium | angolo del fascio 26°

UGR ≤ 19

PstLM ≤ 1.0 ³ | SVM ≤ 0.4 ³

Dati elettrici

DALI-2 | 1 DALI Addr.

classe isolamento 2 | 220-240 V

sistema 12.0 W | apparecchio 10.2 W

300 mA

Dati fisici

senza bordo

diametro 73 mm | altezza 48 mm

0.27 kg

Sagoma

diametro 73 mm

spessore min. del soffitto 12.5 mm | spessore max. del soffitto 25 mm

profondità di incasso 120 mm

¹ Codice RAL

² incl. considerazione delle perdite ottiche e delle perdite dell'unità di controllo interna

³ Valore del prodotto contenitore a pieno carico (non regolato)

Istruzioni di montaggio



Calcolatore di illuminazione



[048-2602E11M 048-2696117 002-90790] I dati tecnici indicati sono valori caratteristici per una temperatura ambiente di 25°C. I dati relativi al flusso luminoso sono inizialmente soggetti a una tolleranza del +/- 10%, quelli relativi alla potenza di allacciamento a una tolleranza del +/- 10% e quelli relativi alla temperatura di colore a una tolleranza di +/- 150 Kelvin. Non si risponde di eventuali refusi ed errori di stampa. Si applicano le condizioni generali di contratto (CGC) della XAL GmbH.

© XAL GmbH · Auer-Welsbach-Gasse 36 · 8055 Graz · Austria · www.xal.com

12.07.2025

1 / 3

SASSO 60 round downlight

trimless

048-2602E11M 048-2696117 002-90790



Progetto / Tipo

Appunti

Quantità / Data

Fattore di manutenzione

Tempo di funzionamento [h]	10 000	20 000	30 000	40 000	50 000
LLMF	0.96	0.94	0.91	0.89	0.86
LSF	1	1	1	1	1
MF	$LMF \times RSMF \times LLMF \times LSF$				
MF	Fattore di manutenzione				
LMF ^a	Fattore di manutenzione dell'apparecchio				
		RSMF ^a	Fattore di manutenzione del locale		
		LLMF	Fattore di manutenzione del flusso luminoso		
		LSF	Fattore di sopravvivenza della lampada		

^a Secondo "CIE 97, Maintenance of indoor electric lighting systems", 2005, ISBN 3-900-734-34-8. I valori devono essere determinati dal pianificatore.

Tipi di interruttori di circuito

Tipo di interruttore automatico	Numero di apparecchi
B10	72
B16	115
C10	106
C16	170

Componenti

MOUNTING SET trimless

TIPO	COLORE	Ø (MM)	N. ARTICOLO/I
per soffitti in cartongesso 12,5/15/25 mm	bianco traffico	73	048-2696117



POWER SUPPLY

N. ARTICOLO/I
002-90790



Accessori di montaggio

PRIMED CONCRETE MOUNTING HOUSING

COLORE	L-L-A (MM)	N. ARTICOLO/I
alluminio bianco	614-307-120	048-2695110



Accessori elettrici opzionali

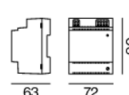
DIN RAIL LED DRIVER

TIPO	L-L-A (MM)	N. ARTICOLO/I
2 × 42W 48V DC UOUT 10–40V	36-88-59	005-6121030



DIN RAIL POWER SUPPLY

L-L-A (MM)	N. ARTICOLO/I
72-90-63	005-6520210



[048-2602E11M 048-2696117 002-90790] I dati tecnici indicati sono valori caratteristici per una temperatura ambiente di 25°C. I dati relativi al flusso luminoso sono inizialmente soggetti a una tolleranza del +/- 10%, quelli relativi alla potenza di allacciamento a una tolleranza del +/- 10% e quelli relativi alla temperatura di colore a una tolleranza di +/- 150 Kelvin. Non si risponde di eventuali refusi ed errori di stampa. Si applicano le condizioni generali di contratto (CGC) della XAL GmbH.
© XAL GmbH · Auer-Welsbach-Gasse 36 · 8055 Graz · Austria · www.xal.com

12.07.2025

SASSO 60 round downlight

trimless

048-2602E11M 048-2696117 002-90790



Progetto / Tipo

Appunti

Quantità / Data

Accessori elettrici opzionali

POWER SUPPLY PREWIRED

TIPO	N. ARTICOLO/I
con scatola di connessione	002-90790A
con scatola di connessione	002-90748A
con scatola di connessione	002-90771A
con scatola di connessione	002-90742A



Accessori elettrici opzionali

POWER SUPPLY

TIPO	L-L-A (MM)	N. ARTICOLO/I
con funzione loop through	185-30-21	002-90770
con funzione loop through	185-30-21	002-90747

