

UNICO Q4 basic high efficient

ceiling

090-1Q401FBB11



Progetto / Tipo

Appunti

Quantità / Data



Generale

Soffitto | Surface
nero intenso | RAL 9005
Riflettore nero
IP20
1920 lm

LED

3000 K
CRI ≥ 90
L85 / 50000 h
MacAdam iniziale ≤ 3 SDCM
R_g: 99 | R_f: 91 | R₍₁₋₁₅₎: 89
MR 0.61 | MDER 0.55

Ottico

flood square | angolo del fascio 54°
UGR ≤ 19
PstLM ≤ 1.0 ¹ | SVM ≤ 0.4 ²

Dati elettrici

non DIM
classe isolamento 1 | 220-240 V
sistema 15.7 W
sistema 122 lm/W³

Dati fisici

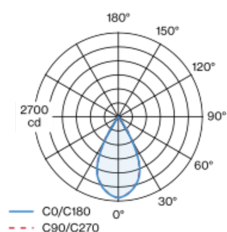
lunghezza 88 mm | larghezza 88 mm | altezza 90 mm
0.5 kg

¹ Valore del prodotto contenitore a pieno carico (non regolato)

² incl. considerazione delle perdite ottiche e delle perdite dell'unità di controllo interna

³ incl. considerazione delle perdite ottiche.

Distribuzione della luce



Disegno prodotto



UNICO Q4 basic high efficient

ceiling

090-1Q401FBB11



| |
|-----------------|
| Progetto / Tipo |
| Appunti |
| Quantità / Data |

Fattore di manutenzione

| Tempo di funzionamento [h] | 10 000 | 20 000 | 30 000 | 40 000 | 50 000 |
|----------------------------|--------|--------|--------|--------|--------|
| LLMF | 0.982 | 0.954 | 0.926 | 0.899 | 0.873 |
| LSF | 1 | 1 | 1 | 1 | 1 |

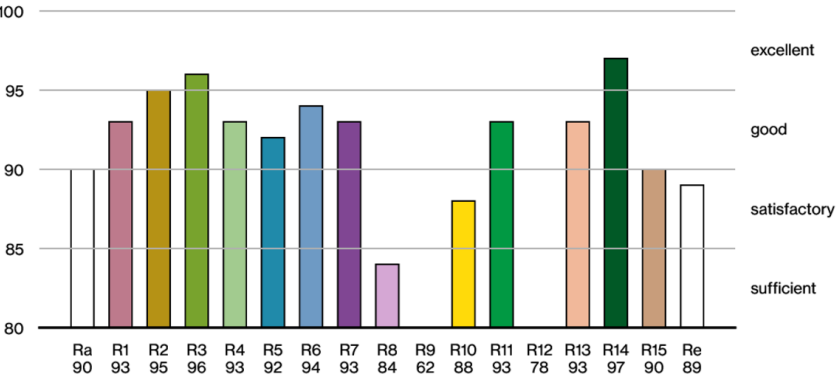
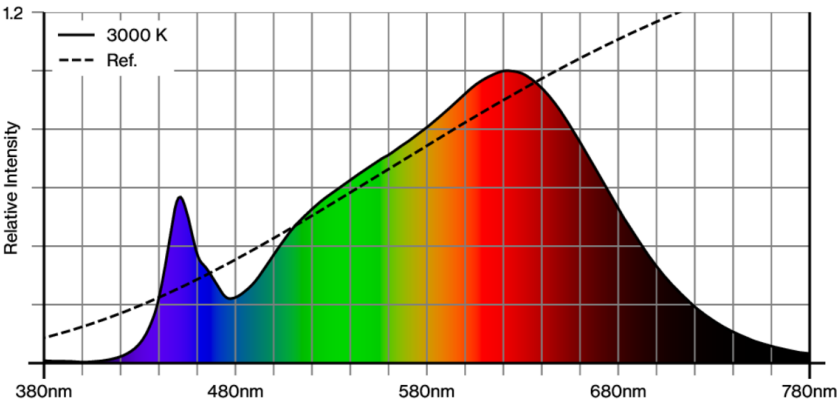
| | | | |
|------------------|--|-------------------|---|
| MF | LMF × RSMF × LLMF × LSF | RSMF ^a | Fattore di manutenzione del locale |
| MF | Fattore di manutenzione | LLMF | Fattore di manutenzione del flusso luminoso |
| LMF ^a | Fattore di manutenzione dell'apparecchio | LSF | Fattore di sopravvivenza della lampada |

^a Secondo "CIE 97, Maintenance of indoor electric lighting systems", 2005, ISBN 3-900-734-34-8. I valori devono essere determinati dal pianificatore.

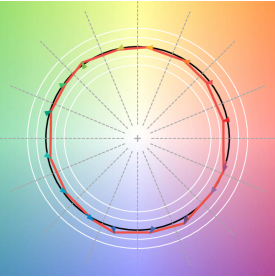
Tipi di interruttori di circuito

| Tipo di interruttore automatico | Numero di apparecchi |
|---------------------------------|----------------------|
| B10 | 13 |
| B13 | 17 |
| B16 | 21 |
| B20 | 26 |
| C10 | 21 |
| C13 | 28 |
| C16 | 35 |
| C20 | 43 |

Resa cromatica



TM30 colour vector graphic



The black line represents the black body reference. The red line indicates the results of the test light source. The deviation from the test light source to the reference is shown and is marked by arrows. The shorter the arrows, the higher the color rendering.

