

# UNICO L3 basic high efficient

trimless

090-7L321F0031 090-7L30100



Progetto / Tipo

Appunti

Quantità / Data



## Generale

Soffitto | Incasso

riflettore cromato

IP20

1090 lm

## LED

3500 K

CRI  $\geq 90$

L85 / 50000 h

MacAdam iniziale  $\leq 3$  SDCM

R<sub>g</sub>: 96 | R<sub>f</sub>: 90 | R<sub>[-15]</sub>: 91

MR 0.74 | MDER 0.67

## Ottico

flood square | angolo del fascio 54°

UGR  $\leq 19$  |  $\geq 65^\circ$   $< 3000$  cd/m<sup>2</sup>

PstLM  $\leq 1.0$  <sup>1</sup> | SVM  $\leq 0.4$  <sup>2</sup>

## Dati elettrici

non DIM

classe isolamento 2 | 220-240 V

sistema 8,8 W

sistema 124 lm/W <sup>3</sup>

## Dati fisici

senza bordo

lunghezza 122 mm | larghezza 47 mm | altezza 51 mm

0.37 kg

## Sagoma

lunghezza 130 mm | larghezza 50 mm

spessore min. del soffitto 12.5 mm | spessore max. del soffitto 25 mm

profondità di incasso 110 mm

<sup>1</sup> Valore del prodotto contenitore a pieno carico (non regolato)

<sup>2</sup> incl. considerazione delle perdite ottiche e delle perdite dell'unità di controllo interna

<sup>3</sup> incl. considerazione delle perdite ottiche.

## Istruzioni di montaggio

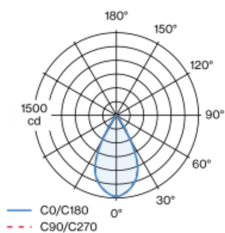


## Calcolatore di illuminazione

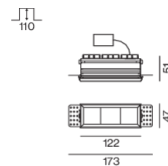


Downlight multiplo rettangolare da incasso in alluminio pressofuso; montaggio senza attrezzi con sistema brevettato a moschettone sferico; cassaforma rettangolare; per incasso a scomparsa in soffitti di cartongesso; per soffitti spessore di 12,5/15/20/25 mm; dotato di tre ottiche flood square; distribuzione simmetrica della luce con precise caratteristiche di emissione, angolo di emissione di 54°; riflettore di alta qualità con superficie sfaccettata in alluminio vaporizzato; riflettore cromato; UGR  $\leq 19$ ; luce da lavoro adatta a schermi conform. DIN EN 12464-1; luminanza superiore a  $65^\circ \leq 3000$  cd/m<sup>2</sup>; raffreddamento passivo del LED grazie alla geometria ottimizzata del dissipatore; colore della luce 3500 K; binning iniziale MacAdam  $\leq 3$  SDCM; CRI  $\geq 90$ ; 85 % min. del flusso luminoso dopo 50000 h di durata di vita; LED high power a risparmio energetico con ottima resa cromatica; grado protezione IP20; classe isolamento 2; 220-240 V; incl. convertitore, non dimmerabile; scatola di allacciamento per cablaggio passante, tripolare o pentapolare, disponibile come accessorio; accessorio indicato a parte; sorgente luminosa non sostituibile; dispositivo di controllo sostituibile da tecnici specializzati autorizzati; senza distorsione;

## Distribuzione della luce



## Disegno prodotto



[090-7L321F0031 090-7L30100] I dati tecnici indicati sono valori caratteristici per una temperatura ambiente di 25°C. I dati relativi al flusso luminoso sono inizialmente soggetti a una tolleranza del +/- 10%, quelli relativi alla potenza di allacciamento a una tolleranza del +/- 10% e quelli relativi alla temperatura di colore a una tolleranza di +/- 150 Kelvin. Non si risponde di eventuali refusi ed errori di stampa. Si applicano le condizioni generali di contratto (CGC) della XAL GmbH.

© XAL GmbH · Auer-Welsbach-Gasse 36 · 8055 Graz · Austria · www.xal.com

06.08.2025

1 / 3

# UNICO L3 basic high efficient

trimless

090-7L321F0031 090-7L30100



Progetto / Tipo

Appunti

Quantità / Data

## Fattore di manutenzione

Tempo di funzionamento [h]	10 000	20 000	30 000	40 000	50 000
LLMF	0.982	0.954	0.926	0.899	0.873
LSF	1	1	1	1	1
MF	$LMF \times RSMF \times LLMF \times LSF$				
MF	Fattore di manutenzione				
LMF <sup>a</sup>	Fattore di manutenzione dell'apparecchio				
RSMF <sup>a</sup>	Fattore di manutenzione del locale				
LLMF	Fattore di manutenzione del flusso luminoso				
LSF	Fattore di sopravvivenza della lampada				

<sup>a</sup> Secondo "CIE 97, Maintenance of indoor electric lighting systems", 2005, ISBN 3-900-734-34-8. I valori devono essere determinati dal pianificatore.

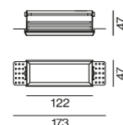
## Tipi di interruttori di circuito

Tipo di interruttore automatico	Numero di apparecchi
B10	31
B13	40
B16	50
B20	62
B25	78
C10	52
C13	67
C16	85
C20	104
C25	130

## Componenti

### MOUNTING SET trimless

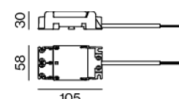
TIPO	L-L-A (MM)	N. ARTICOLO/I
per soffitti in cartongesso 12.5/15/20/25 mm	122-47-47	090-7L30100



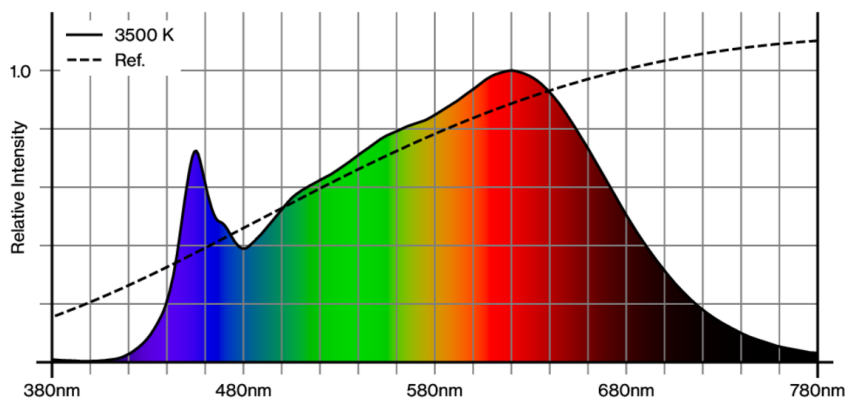
## Accessori di montaggio

### THROUGH WIRING CONNECTION BOX

TIPO	L-L-A (MM)	N. ARTICOLO/I
non DIM cavo ø 4 – 12 mm	105-58-30	005-2531110
DALI cavo ø 4 – 12 mm	105-58-30	005-2551110



## Resa cromatica



[090-7L321F0031 090-7L30100] I dati tecnici indicati sono valori caratteristici per una temperatura ambiente di 25°C. I dati relativi al flusso luminoso sono inizialmente soggetti a una tolleranza del +/- 10%, quelli relativi alla potenza di allacciamento a una tolleranza del +/- 10% e quelli relativi alla temperatura di colore a una tolleranza di +/- 150 Kelvin. Non si risponde di eventuali refusi ed errori di stampa. Si applicano le condizioni generali di contratto (CGC) della XAL GmbH.  
© XAL GmbH · Auer-Welsbach-Gasse 36 · 8055 Graz · Austria · [www.xal.com](http://www.xal.com)

06.08.2025

# UNICO L3 basic high efficient

trimless

090-7L321F0031 090-7L30100



Progetto / Tipo

Appunti

Quantità / Data



## TM30 colour vector graphic



The black line represents the black body reference. The red line indicates the results of the test light source. The deviation from the test light source to the reference is shown and is marked by arrows. The shorter the arrows, the higher the color rendering.