

UNICO Q9 basic high efficient

trim

090-7Q923C0B31 090-7Q9020B



Progetto / Tipo

Appunti

Quantità / Data



Generale

Soffitto | Incasso

riflettore nero

Set di montaggio nero intenso

IP20

3210 lm

LED

3500 K

CRI ≥ 90

L85 / 50000 h

MacAdam iniziale ≤ 3 SDCM

R_g: 96 | R_f: 90 | R_{t(1-15)}: 91

MR 0.74 | MDER 0.67

Ottico

flood round | angolo del fascio 46°

UGR ≤ 16 | $\geq 65^\circ$ <3000 cd/m²

PstLM ≤ 1.0 | SVM ≤ 0.4 ²

Dati elettrici

DALI-2 | 1 DALI Addr.

classe isolamento 2 | 220-240 V

sistema 24.8 W

sistema 129 lm/W ³

Dati fisici

bordo

lunghezza 138 mm | larghezza 138 mm | altezza 51 mm

0.7 kg

Sagoma

lunghezza 130 mm | larghezza 130 mm

spessore min. del soffitto 2 mm | spessore max. del soffitto 25 mm

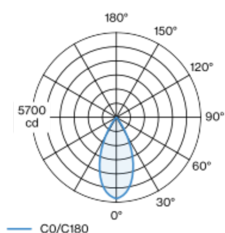
profondità di incasso 90 mm

¹ Valore del prodotto contenitore a pieno carico (non regolato)

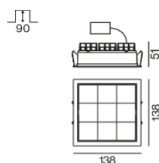
² incl. considerazione delle perdite ottiche e delle perdite dell'unità di controllo interna

³ incl. considerazione delle perdite ottiche.

Distribuzione della luce



Disegno prodotto



[090-7Q923C0B31 090-7Q9020B] I dati tecnici indicati sono valori caratteristici per una temperatura ambiente di 25°C. I dati relativi al flusso luminoso sono inizialmente soggetti a una tolleranza del +/- 10%, quelli relativi alla potenza di allacciamento a una tolleranza del +/- 10% e quelli relativi alla temperatura di colore a una tolleranza di +/- 150 Kelvin. Non si risponde di eventuali refusi ed errori di stampa. Si applicano le condizioni generali di contratto (CGC) della XAL GmbH.

© XAL GmbH · Auer-Welsbach-Gasse 36 · 8055 Graz · Austria · www.xal.com

04.08.2025

1 / 3

UNICO Q9 basic high efficient

trim

090-7Q923C0B31 090-7Q9020B



Progetto / Tipo

Appunti

Quantità / Data

Fattore di manutenzione

Tempo di funzionamento [h]	10 000	20 000	30 000	40 000	50 000
LLMF	0.982	0.954	0.926	0.899	0.873
LSF	1	1	1	1	1

MF	$LMF \times RSMF \times LLMF \times LSF$	RSMF ^a	Fattore di manutenzione del locale
MF	Fattore di manutenzione	LLMF	Fattore di manutenzione del flusso luminoso
LMF ^a	Fattore di manutenzione dell'apparecchio	LSF	Fattore di sopravvivenza della lampada

^a Secondo "CIE 97, Maintenance of indoor electric lighting systems", 2005, ISBN 3-900-734-34-8. I valori devono essere determinati dal pianificatore.

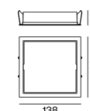
Tipi di interruttori di circuito

Tipo di interruttore automatico	Numero di apparecchi
B10	16
B16	26
C10	27
C16	43

Componenti

MOUNTING SET with trim

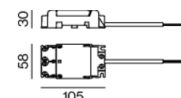
TIPO	COLORE	L-L-A (MM)	N. ARTICOLO/I
per controsoffitti	nero intenso	138-138-30	090-7Q9020B



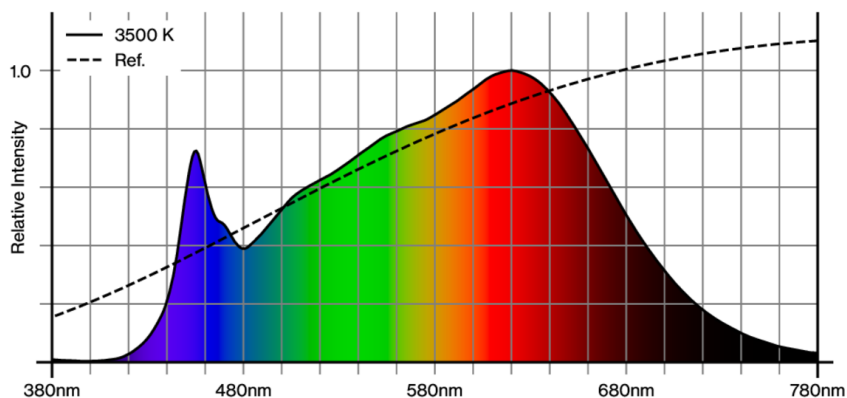
Accessori di montaggio

THROUGH WIRING CONNECTION BOX

TIPO	L-L-A (MM)	N. ARTICOLO/I
non DIM cavo ø 4 – 12 mm	105-58-30	005-2531110
DALI cavo ø 4 – 12 mm	105-58-30	005-2551110



Resa cromatica



[090-7Q923C0B31 090-7Q9020B] I dati tecnici indicati sono valori caratteristici per una temperatura ambiente di 25°C. I dati relativi al flusso luminoso sono inizialmente soggetti a una tolleranza del +/- 10%, quelli relativi alla potenza di allacciamento a una tolleranza del +/- 10% e quelli relativi alla temperatura di colore a una tolleranza di +/- 150 Kelvin. Non si risponde di eventuali refusi ed errori di stampa. Si applicano le condizioni generali di contratto (CGC) della XAL GmbH.

© XAL GmbH · Auer-Welsbach-Gasse 36 · 8055 Graz · Austria · www.xal.com

04.08.2025

2 / 3

UNICO Q9 basic high efficient

trim

090-7Q923C0B31 090-7Q9020B



Progetto / Tipo

Appunti

Quantità / Data



TM30 colour vector graphic



The black line represents the black body reference. The red line indicates the results of the test light source. The deviation from the test light source to the reference is shown and is marked by arrows. The shorter the arrows, the higher the color rendering.