

# SASSO 40 round adjustable trim soft acoustic ceiling


048-2820517S 048-2896397 002-90753



Progetto / Tipo

Appunti

Quantità / Data



## Generale

Soffitto | Incasso

orientabile max 30°

rotazione 360°

bianco traffico | RAL 9016 <sup>1</sup>

Set di montaggio bianco traffico

fronte IP40 | retro IP20

413 lm

apparecchio 81 lm/W <sup>2</sup>

## LED

3000 K

CRI ≥ 90

L85 / 50000 h

MacAdam iniziale ≤ 3 SDCM

R<sub>g</sub>: 98 | R<sub>f</sub>: 91 | R<sub>(1-15)</sub>: 89

MR 0.6 | MDER 0.55

## Ottico

spot | angolo del fascio 14°

UGR ≤ 13

PstLM ≤ 1.0 <sup>3</sup> | SVM ≤ 0.4 <sup>3</sup>

## Dati elettrici

DALI-2

classe isolamento 2 | 220-240 V

sistema 6.2 W | apparecchio 5.1 W

12 Vf | 450 mA

## Dati fisici

bordo

diametro 60 mm | altezza 50 mm

## Sagoma

diametro 58 mm

spessore min. del soffitto 2 mm | spessore max.

del soffitto 25 mm

profondità di incasso 120 mm

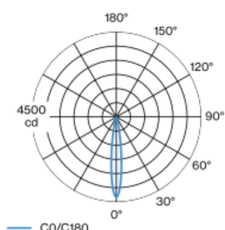
<sup>1</sup> Codice RAL

<sup>2</sup> incl. considerazione delle perdite ottiche e delle perdite dell'unità di controllo interna

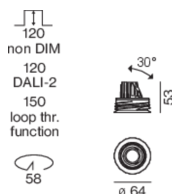
<sup>3</sup> Valore del prodotto contenitore a pieno carico (non regolato)

Faretto a incasso rotondo in alluminio pressofuso; superficie bianco traffico; girevole 360° e orientabile 30°; montaggio senza attrezzi con sistema brevettato a moschettone sferico; cassaforma rotondo; con bordo perimetrale bianco traffico; per incasso in soffitti di soft acoustic; adatto per soffitti con spessore di 2-25 mm; raffreddamento passivo del LED grazie alla geometria ottimizzata del dissipatore; con tecnologia COB (Chip on Board) per la massima efficienza; assenza di ombre multiple; colore della luce 3000 K; binning iniziale MacAdam ≤ 3 SDCM; CRI ≥ 90; 85 % min. del flusso luminoso dopo 50000 ore di esercizio; LED a efficienza energetica con un'elevata resa cromatica; incl. ottica a lente di alta qualità; emissione precisa con angolo di emissione di 14°; UGR ≤ 13; classe di protezione IP40 in basso (IP20 in alto); classe isolamento 2; 220-240 V; incl. convertitore DALI-2; sorgente luminosa sostituibile da tecnici specializzati autorizzati; dispositivo di controllo sostituibile da tecnici specializzati autorizzati;

## Distribuzione della luce



## Disegno prodotto



## Istruzioni di montaggio



## Calcolatore di illuminazione



# SASSO 40 round adjustable trim soft acoustic ceiling

048-2820517S 048-2896397 002-90753



Progetto / Tipo

Appunti

Quantità / Data

## Fattore di manutenzione

Tempo di funzionamento [h]	10 000	20 000	30 000	40 000	50 000
LLMF	0.98	0.95	0.92	0.89	0.86
LSF	1	1	1	1	1
MF	LMF × RSMF × LLMF × LSF		RSMF <sup>a</sup>	Fattore di manutenzione del locale	
MF	Fattore di manutenzione		LLMF	Fattore di manutenzione del flusso luminoso	
LMF <sup>a</sup>	Fattore di manutenzione dell'apparecchio		LSF	Fattore di sopravvivenza della lampada	

<sup>a</sup> Secondo "CIE 97, Maintenance of indoor electric lighting systems", 2005, ISBN 3-900-734-34-8. I valori devono essere determinati dal pianificatore.

## Tipi di interruttori di circuito

Tipo di interruttore automatico	Numero di apparecchi
B10	72
B16	115
C10	106
C16	170

## Componenti

### MOUNTING SET trim for soft acoustic ceilings

COLORE	Ø (MM)	N. ARTICOLO/I
bianco traffico	64	048-2896397



### POWER SUPPLY

L-L-A (MM)	N. ARTICOLO/I
147-33-23	002-90753

## Accessori elettrici opzionali

### DIN RAIL POWER SUPPLY

L-L-A (MM)	N. ARTICOLO/I
72-90-63	005-6520210



### DIN RAIL LED DRIVER

TIPO	L-L-A (MM)	N. ARTICOLO/I
2 × 42W   48V DC   UOUT 10–40V	36-88-59	005-6121030

