

SASSO 40 round adjustable trim soft acoustic ceiling


048-2820617S 048-2896398 002-90753



Progetto / Tipo

Appunti

Quantità / Data



Generale

Soffitto | Incasso

orientabile max 30°

rotazione 360°

bianco traffico | RAL 9016 ¹

Set di montaggio nero intenso

fronte IP40 | retro IP20

413 lm

apparecchio 81 lm/W ²

LED

4000 K

CRI ≥ 90

L85 / 50000 h

MacAdam iniziale ≤ 3 SDCM

R_g: 94 | R_f: 87 | R_{l1-15}: 90

MR 0.86 | MDER 0.78

Ottico

spot | angolo del fascio 14°

UGR ≤ 13

PstLM ≤ 1.0 ³ | SVM ≤ 0.4 ³

Dati elettrici

DALI-2

classe isolamento 2 | 220-240 V

sistema 6.2 W | apparecchio 5.1 W

12 Vf | 450 mA

Dati fisici

bordo

diametro 60 mm | altezza 50 mm

Sagoma

diametro 58 mm

spessore min. del soffitto 2 mm | spessore max.

del soffitto 25 mm

profondità di incasso 120 mm

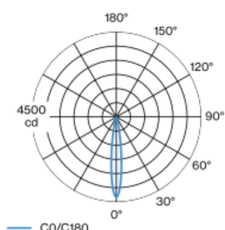
¹ Codice RAL

² incl. considerazione delle perdite ottiche e delle perdite dell'unità di controllo interna

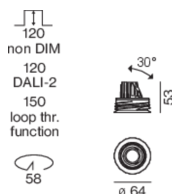
³ Valore del prodotto contenitore a pieno carico (non regolato)

Faretto a incasso rotondo in alluminio pressofuso; superficie bianco traffico; girevole 360° e orientabile 30°; montaggio senza attrezzi con sistema brevettato a moschettone sferico; cassaforma rotondo; con bordo perimetrale nero intenso; per incasso in soffitti di soft acoustic; adatto per soffitti con spessore di 2-25 mm; raffreddamento passivo del LED grazie alla geometria ottimizzata del dissipatore; con tecnologia COB (Chip on Board) per la massima efficienza; assenza di ombre multiple; colore della luce 4000 K; binning iniziale MacAdam ≤ 3 SDCM; CRI ≥ 90; 85 % min. del flusso luminoso dopo 50000 ore di esercizio; LED a efficienza energetica con un'elevata resa cromatica; incl. ottica a lente di alta qualità; emissione precisa con angolo di emissione di 14°; UGR ≤ 13; classe di protezione IP40 in basso (IP20 in alto); classe isolamento 2; 220-240 V; incl. convertitore DALI-2; sorgente luminosa sostituibile da tecnici specializzati autorizzati; dispositivo di controllo sostituibile da tecnici specializzati autorizzati;

Distribuzione della luce



Disegno prodotto



Istruzioni di montaggio



Calcolatore di illuminazione



SASSO 40 round adjustable trim soft acoustic ceiling

048-2820617S 048-2896398 002-90753



Progetto / Tipo

Appunti

Quantità / Data

Fattore di manutenzione

Tempo di funzionamento [h]	10 000	20 000	30 000	40 000	50 000
LLMF	0.98	0.95	0.92	0.89	0.86
LSF	1	1	1	1	1
MF	LMF × RSMF × LLMF × LSF		RSMF ^a	Fattore di manutenzione del locale	
MF	Fattore di manutenzione		LLMF	Fattore di manutenzione del flusso luminoso	
LMF ^a	Fattore di manutenzione dell'apparecchio		LSF	Fattore di sopravvivenza della lampada	

^a Secondo "CIE 97, Maintenance of indoor electric lighting systems", 2005, ISBN 3-900-734-34-8. I valori devono essere determinati dal pianificatore.

Tipi di interruttori di circuito

Tipo di interruttore automatico	Numero di apparecchi
B10	72
B16	115
C10	106
C16	170

Componenti

MOUNTING SET trim for soft acoustic ceilings

COLORE	Ø (MM)	N. ARTICOLO/I
nero intenso	64	048-2896398



POWER SUPPLY

L-L-A (MM)	N. ARTICOLO/I
147-33-23	002-90753

Accessori elettrici opzionali

DIN RAIL POWER SUPPLY

L-L-A (MM)	N. ARTICOLO/I
72-90-63	005-6520210



DIN RAIL LED DRIVER

TIPO	L-L-A (MM)	N. ARTICOLO/I
2 × 42W 48V DC UOUT 10–40V	36-88-59	005-6121030

