

# SASSO 40 round wallwasher trimless soft acoustic ceiling


048-2840217A 048-2896197 002-90743



Progetto / Tipo

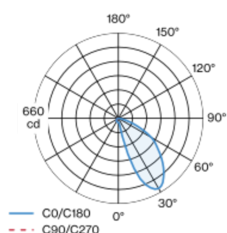
Appunti

Quantità / Data

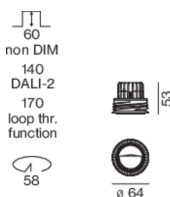


Faretto a incasso rotondo in alluminio pressofuso; superficie bianco traffico; girevole 360°; montaggio senza attrezzi con sistema brevettato a moschettone sferico; cassaforma rotondo; bianco traffico; per incasso a scomparsa in soffitti di soft acoustic; raffreddamento passivo del LED grazie alla geometria ottimizzata del dissipatore; assenza di ombre multiple; colore della luce 3500 K; CRI  $\geq 90$ ; 90 % min. del flusso luminoso dopo 50000 ore di esercizio; LED a efficienza energetica con un'elevata resa cromatica; con riflettore asimmetrico appositamente calcolato per illuminazione verticale omogenea; riflettore di alta qualità con superficie sfaccettata in alluminio vaporizzato; classe isolamento 2; 220-240 V; incl. convertitore DALI-2; sorgente luminosa sostituibile da tecnici specializzati autorizzati; dispositivo di controllo sostituibile da tecnici specializzati autorizzati;

## Distribuzione della luce



## Disegno prodotto



## Generale

Soffitto | Incasso

rotazione 360°

bianco traffico | RAL 9016 <sup>1</sup>

Set di montaggio bianco traffico

IP20

575 lm

apparecchio 71 lm/W <sup>2</sup>

## LED

3500 K

CRI  $\geq 90$

L90 / 50000 h

MR 0.82 | MDER 0.74

## Ottico

wallwasher

PstLM  $\leq 1.0$  <sup>3</sup> | SVM  $\leq 0.4$  <sup>3</sup>

## Dati elettrici

DALI-2

classe isolamento 2 | 220-240 V

sistema 9.9 W | apparecchio 8.1 W

36 Vf | 250 mA

## Dati fisici

senza bordo

diametro 56 mm | altezza 55 mm

## Sagoma

diametro 58 mm

profondità di incasso 120 mm

<sup>1</sup> Codice RAL

<sup>2</sup> incl. considerazione delle perdite ottiche e delle perdite dell'unità di controllo interna

<sup>3</sup> Valore del prodotto contenitore a pieno carico (non regolato)

## Istruzioni di montaggio



## Calcolatore di illuminazione



[048-2840217A 048-2896197 002-90743] I dati tecnici indicati sono valori caratteristici per una temperatura ambiente di 25°C. I dati relativi al flusso luminoso sono inizialmente soggetti a una tolleranza del +/- 10%, quelli relativi alla potenza di allacciamento a una tolleranza del +/- 10% e quelli relativi alla temperatura di colore a una tolleranza di +/- 150 Kelvin. Non si risponde di eventuali refusi ed errori di stampa. Si applicano le condizioni generali di contratto (CGC) della XAL GmbH.

© XAL GmbH · Auer-Welsbach-Gasse 36 · 8055 Graz · Austria · www.xal.com

17.07.2025

1 / 2

# SASSO 40 round wallwasher trimless soft acoustic ceiling

048-2840217A 048-2896197 002-90743



Progetto / Tipo

Appunti

Quantità / Data

### Fattore di manutenzione

| Tempo di funzionamento [h] | 10 000                                   | 20 000 | 30 000            | 40 000                                      | 50 000 |
|----------------------------|--|--------|-------------------|---|--------|
| LLMF                       | 0.963                                    | 0.953  | 0.943             | 0.933                                       | 0.923  |
| LSF                        | 1  | 1      | 1                 | 1   | 1      |
| MF                         | LMF × RSMF × LLMF × LSF                  |        | RSMF <sup>a</sup> | Fattore di manutenzione del locale          |        |
| MF                         | Fattore di manutenzione                  |        | LLMF              | Fattore di manutenzione del flusso luminoso |        |
| LMF <sup>a</sup>           | Fattore di manutenzione dell'apparecchio |        | LSF               | Fattore di sopravvivenza della lampada      |        |

<sup>a</sup> Secondo "CIE 97, Maintenance of indoor electric lighting systems", 2005, ISBN 3-900-734-34-8. I valori devono essere determinati dal pianificatore.

### Tipi di interruttori di circuito

| Tipo di interruttore automatico | Numero di apparecchi |
|---------------------------------|----------------------|
| B10                             | 72                   |
| B16                             | 115                  |
| C10                             | 106                  |
| C16                             | 170                  |

### Componenti

#### MOUNTING SET trimless for soft acoustic ceilings

|                 |        |               |
|-----------------|--------|---------------|
| COLORE          | Ø (MM) | N. ARTICOLO/I |
| bianco traffico | 64     | 048-2896197   |



#### POWER SUPPLY

|            |               |
|------------|---------------|
| L-L-A (MM) | N. ARTICOLO/I |
| 147-33-23  | 002-90743     |



### Accessori elettrici opzionali

#### DIN RAIL POWER SUPPLY

|            |               |
|------------|---------------|
| L-L-A (MM) | N. ARTICOLO/I |
| 72-90-63   | 005-6520210   |



#### DIN RAIL LED DRIVER

|            |               |
|------------|---------------|
| L-L-A (MM) | N. ARTICOLO/I |
| 36-88-59   | 005-6121030   |

