

SASSO 60 square downlight

trim 2 lamps

048-2612111F 048-2699318 002-90771



Progetto / Tipo

Appunti

Quantità / Data



Generale

Soffitto | Incasso
nero intenso | RAL 9005
Set di montaggio nero intenso
fronte IP44 | retro IP20
1910 lm
apparecchio 90 lm/W¹

LED

4000 K
CRI ≥ 90
L80 / 50000 h
MacAdam iniziale ≤ 2 SDCM
R_g: 98 | R_f: 90 | R_{f(1-15)}: 88
MR 0.8 | MDER 0.72

Ottico

flood | angolo del fascio 40°
UGR ≤ 16 | $\geq 65^\circ$ <1500 cd/m²
PstLM ≤ 1.0 ² | SVM ≤ 0.4 ³

Dati elettrici

non DIM
classe isolamento 2 | 220-240 V
sistema 25.0 W | apparecchio 10.6 W
total fixtures 21.3 W
36 Vf | 300 mA

Dati fisici

bordo
lunghezza 147 mm | larghezza 81 mm | altezza 48 mm
0.29 kg

Sagoma

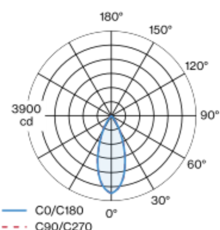
lunghezza 138 mm | larghezza 73 mm
spessore min. del soffitto 2 mm | spessore max. del soffitto 25 mm
profondità di incasso 90 mm

¹ incl. considerazione delle perdite ottiche, delle perdite dell'unità di controllo interna e dell'efficienza del dispositivo operativo

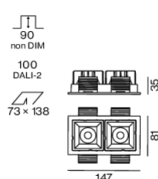
² Valore del prodotto contenitore a pieno carico (non regolato)

³ incl. considerazione delle perdite ottiche e delle perdite dell'unità di controllo interna

Distribuzione della luce



Disegno prodotto



SASSO 60 square downlight

trim 2 lamps

048-2612111F 048-2699318 002-90771



Progetto / Tipo

Appunti

Quantità / Data

Fattore di manutenzione

Tempo di funzionamento [h]	10 000	20 000	30 000	40 000	50 000
LLMF	0.964	0.923	0.884	0.847	0.811
LSF	1	1	1	1	1

MF	LMF × RSMF × LLMF × LSF	RSMF ^a	Fattore di manutenzione del locale
MF	Fattore di manutenzione	LLMF	Fattore di manutenzione del flusso luminoso
LMF ^a	Fattore di manutenzione dell'apparecchio	LSF	Fattore di sopravvivenza della lampada

^a Secondo "CIE 97, Maintenance of indoor electric lighting systems", 2005, ISBN 3-900-734-34-8. I valori devono essere determinati dal pianificatore.

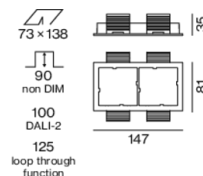
Tipi di interruttori di circuito

Tipo di interruttore automatico	Numero di apparecchi
B10	43
B13	55
B16	68
B20	85
C10	72
C13	94
C16	116
C20	145

Componenti

MOUNTING SET with trim 2 lamps

TIPO	COLORE	L-L-A (MM)	N. ARTICOLO/I
per controsoffitti	nero intenso	147-81-35	048-2699318



POWER SUPPLY

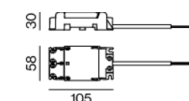

L-L-A (MM)	N. ARTICOLO/I
85-40-22	002-90771



Accessori di montaggio

THROUGH WIRING CONNECTION BOX

TIPO	L-L-A (MM)	N. ARTICOLO/I
non DIM cavo ø 4 – 12 mm	105-58-30	005-2531110
DALI cavo ø 4 – 12 mm	105-58-30	005-2551110



[048-2612111F 048-2699318 002-90771] I dati tecnici indicati sono valori caratteristici per una temperatura ambiente di 25°C. I dati relativi al flusso luminoso sono inizialmente soggetti a una tolleranza del +/- 10%, quelli relativi alla potenza di allacciamento a una tolleranza del +/- 10% e quelli relativi alla temperatura di colore a una tolleranza di +/- 150 Kelvin. Non si risponde di eventuali refusi ed errori di stampa. Si applicano le condizioni generali di contratto (CGC) della XAL GmbH.

© XAL GmbH · Auer-Welsbach-Gasse 36 · 8055 Graz · Austria · www.xal.com

07.08.2025

2 / 4

SASSO 60 square downlight

trim 2 lamps

048-2612111F 048-2699318 002-90771



Progetto / Tipo

Appunti

Quantità / Data

Accessori elettrici opzionali

DIN RAIL LED DRIVER

L-L-A (MM)
36-88-59

N. ARTICOLO/I
005-6121030



DIN RAIL POWER SUPPLY

L-L-A (MM)
72-90-63

N. ARTICOLO/I
005-6520210



Accessori elettrici opzionali

POWER SUPPLY PRE-WIRED with junction box

N. ARTICOLO/I
002-90790A
002-90748A
002-90771A
002-90742A



Accessori elettrici opzionali

POWER SUPPLY PRE-WIRED with loop through function

L-L-A (MM)
185-30-21
185-30-21

N. ARTICOLO/I
002-90770
002-90747



Resa cromatica



SASSO 60 square downlight

trim 2 lamps

048-2612111F 048-2699318 002-90771



Progetto / Tipo

Appunti

Quantità / Data

CRI/R_a ≥ 91 R_e ≥ 88 (4000 K)



TM30 colour vector graphic



The black line represents the black body reference. The red line indicates the results of the test light source. The deviation from the test light source to the reference is shown and is marked by arrows. The shorter the arrows, the higher the color rendering.