

SASSO 60 square downlight

trim 2 lamps

048-2612911S 048-2699317 002-90771



Progetto / Tipo

Appunti

Quantità / Data



Generale

Soffitto | Incasso
nero intenso | RAL 9005
Set di montaggio bianco traffico
fronte IP44 | retro IP20
1660 lm
apparecchio 77 lm/W ¹

LED

2700 K
CRI ≥ 90
MacAdam iniziale ≤ 2 SDCM
 $R_g: 97$ | $R_f: 91$ | $R_{f(1-15)}: 87$
MR 0.52 | MDER 0.47

Ottico

spot | angolo del fascio 15°
UGR ≤ 10
 $P_{stLM} \leq 1.0$ ² | $SVM \leq 0.4$ ³

Dati elettrici

non DIM
classe isolamento 2 | 220-240 V
sistema 25.5 W | apparecchio 10.9 W
total fixtures 21.7 W
36 Vf | 300 mA

Dati fisici

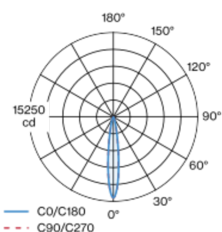
bordo
lunghezza 147 mm | larghezza 81 mm | altezza 48 mm
0.29 kg

Sagoma

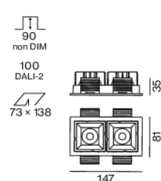
lunghezza 138 mm | larghezza 73 mm
spessore min. del soffitto 2 mm | spessore max. del soffitto 25 mm
profondità di incasso 90 mm

¹ incl. considerazione delle perdite ottiche, delle perdite dell'unità di controllo interna e dell'efficienza del dispositivo operativo
² Valore del prodotto contenitore a pieno carico (non regolato)
³ incl. considerazione delle perdite ottiche e delle perdite dell'unità di controllo interna

Distribuzione della luce



Disegno prodotto



SASSO 60 square downlight

trim 2 lamps

048-2612911S 048-2699317 002-90771



Progetto / Tipo

Appunti

Quantità / Data

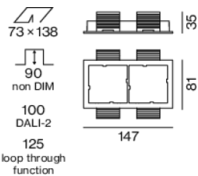
Componenti

MOUNTING SET with trim 2 lamps

TIPO per controsoffitti	COLORE bianco traffico	L-L-A (MM) 147-81-35	N. ARTICOLO/I 048-2699317
----------------------------	---------------------------	-------------------------	------------------------------

POWER SUPPLY

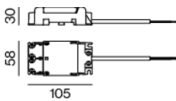
L-L-A (MM) 85-40-22	N. ARTICOLO/I 002-90771
------------------------	----------------------------



Accessori di montaggio

THROUGH WIRING CONNECTION BOX

TIPO non DIM cavo ø 4 – 12 mm DALI cavo ø 4 – 12 mm	L-L-A (MM) 105-58-30 105-58-30	N. ARTICOLO/I 005-2531110 005-2551110
---	--------------------------------------	---



SASSO 60 square downlight

trim 2 lamps

048-2612911S 048-2699317 002-90771



Progetto / Tipo

Appunti

Quantità / Data

Accessori elettrici opzionali

DIN RAIL LED DRIVER

L-L-A (MM)	N. ARTICOLO/I
36-88-59	005-6121030



DIN RAIL POWER SUPPLY

L-L-A (MM)	N. ARTICOLO/I
72-90-63	005-6520210



Accessori elettrici opzionali

POWER SUPPLY PRE-WIRED

TIPO	N. ARTICOLO/I
con scatola di connessione	002-90790A
con scatola di connessione	002-90748A
con scatola di connessione	002-90771A
con scatola di connessione	002-90742A



Accessori elettrici opzionali

POWER SUPPLY PRE-WIRED with loop through function

L-L-A (MM)	N. ARTICOLO/I
185-30-21	002-90770
185-30-21	002-90747



Resa cromatica



SASSO 60 square downlight

trim 2 lamps

048-2612911S 048-2699317 002-90771



Progetto / Tipo

Appunti

Quantità / Data



TM30 colour vector graphic



The black line represents the black body reference. The red line indicates the results of the test light source. The deviation from the test light source to the reference is shown and is marked by arrows. The shorter the arrows, the higher the color rendering.