

# SASSO 60 square downlight

trim

048-2612217W 048-269731G 002-90771



Progetto / Tipo

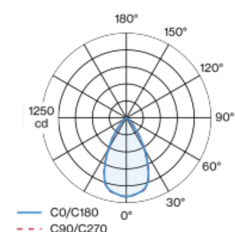
Appunti

Quantità / Data

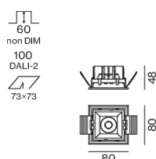


Faro da incasso quadrato in alluminio pressofuso; a 1 luce; superficie bianco traffico; montaggio senza attrezzi con sistema brevettato a moschettone sferico; cassaforma quadrata; con bordo perimetrale alluminio bianco; adatto per soffitti con spessore di 2-25 mm; raffreddamento passivo del LED grazie alla geometria ottimizzata del dissipatore; con tecnologia COB (Chip on Board) per la massima efficienza; assenza di ombre multiple; colore della luce 3500 K; binning iniziale MacAdam  $\leq 2$  SDCM; CRI  $\geq 90$ ; 80 % min. del flusso luminoso dopo 50000 ore di esercizio; LED a efficienza energetica con un'elevata resa cromatica; incl. ottica a lente di alta qualità; emissione precisa con angolo di emissione di 57°; classe di protezione IP44 in basso (IP20 in alto); classe isolamento 2; 220-240 V; incl. convertitore, non dimmerabile; scatola di allacciamento per cablaggio passante, tripolare o pentapolare, disponibile come accessorio; accessorio indicato a parte; sorgente luminosa sostituibile da tecnici specializzati autorizzati; dispositivo di controllo sostituibile da tecnici specializzati autorizzati;

## Distribuzione della luce



## Disegno prodotto



## Generale

Soffitto | Incasso  
bianco traffico | RAL 9016  
Set di montaggio alluminio bianco  
fronte IP44 | retro IP20  
1110 lm  
apparecchio 104 lm/W<sup>1</sup>

## LED

3500 K  
CRI  $\geq 90$   
L80 / 50000 h  
MacAdam iniziale  $\leq 2$  SDCM  
R<sub>g</sub>: 99 | R<sub>f</sub>: 90 | R<sub>t(1-15)</sub>: 89  
MR 0.7 | MDER 0.64

## Ottico

wide flood | angolo del fascio 57°  
PstLM  $\leq 1.0$ <sup>2</sup> | SVM  $\leq 0.4$ <sup>3</sup>

## Dati elettrici

non DIM  
classe isolamento 2 | 220-240 V  
sistema 12.5 W | apparecchio 10.6 W  
36 Vf | 300 mA

## Dati fisici

bordo  
lunghezza 80 mm | larghezza 80 mm | altezza 48 mm  
0.3 kg

## Sagoma

lunghezza 73 mm | larghezza 73 mm  
spessore min. del soffitto 2 mm | spessore max. del soffitto 25 mm  
profondità di incasso 60 mm

<sup>1</sup> incl. considerazione delle perdite ottiche, delle perdite dell'unità di controllo interna e dell'efficienza del dispositivo operativo  
<sup>2</sup> Valore del prodotto contenitore a pieno carico (non regolato)  
<sup>3</sup> incl. considerazione delle perdite ottiche e delle perdite dell'unità di controllo interna

## Istruzioni di montaggio



## Calcolatore di illuminazione



[048-2612217W 048-269731G 002-90771] I dati tecnici indicati sono valori caratteristici per una temperatura ambiente di 25°C. I dati relativi al flusso luminoso sono inizialmente soggetti a una tolleranza del +/- 10%, quelli relativi alla potenza di allacciamento a una tolleranza del +/- 10% e quelli relativi alla temperatura di colore a una tolleranza di +/- 150 Kelvin. Non si risponde di eventuali refusi ed errori di stampa. Si applicano le condizioni generali di contratto (CGC) della XAL GmbH.

© XAL GmbH · Auer-Welsbach-Gasse 36 · 8055 Graz · Austria · www.xal.com

13.08.2025

1 / 4

# SASSO 60 square downlight

trim

048-2612217W 048-269731G 002-90771



Progetto / Tipo

Appunti

Quantità / Data

## Fattore di manutenzione

Tempo di funzionamento [h]	10 000	20 000	30 000	40 000	50 000
LLMF	0.964	0.923	0.884	0.847	0.811
LSF	1	1	1	1	1

MF	LMF × RSMF × LLMF × LSF	RSMF <sup>a</sup>	Fattore di manutenzione del locale
MF	Fattore di manutenzione	LLMF	Fattore di manutenzione del flusso luminoso
LMF <sup>a</sup>	Fattore di manutenzione dell'apparecchio	LSF	Fattore di sopravvivenza della lampada

<sup>a</sup> Secondo "CIE 97, Maintenance of indoor electric lighting systems", 2005, ISBN 3-900-734-34-8. I valori devono essere determinati dal pianificatore.

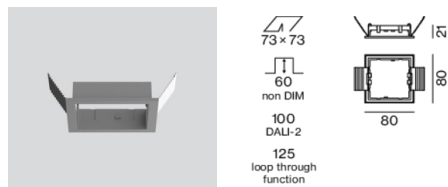
## Tipi di interruttori di circuito

Tipo di interruttore automatico	Numero di apparecchi
B10	43
B13	55
B16	68
B20	85
C10	72
C13	94
C16	116
C20	145

## Componenti

### MOUNTING SET with trim 1 lamp

TIPO	COLORE	L-L-A (MM)	N. ARTICOLO/I
per controsoffitti	alluminio bianco	80-80-21	048-269731G



### POWER SUPPLY

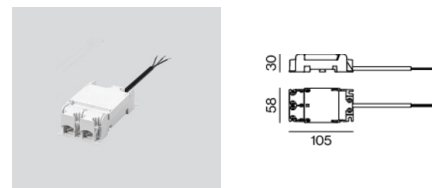
L-L-A (MM)	N. ARTICOLO/I
85-40-22	002-90771



## Accessori di montaggio

### THROUGH WIRING CONNECTION BOX

TIPO	L-L-A (MM)	N. ARTICOLO/I
non DIM cavo ø 4 – 12 mm	105-58-30	005-2531110
DALI cavo ø 4 – 12 mm	105-58-30	005-2551110



## Accessori di montaggio

### PRIMED CONCRETE MOUNTING HOUSING

L-L-A (MM)	N. ARTICOLO/I
614-307-120	048-2695110



[048-2612217W 048-269731G 002-90771] I dati tecnici indicati sono valori caratteristici per una temperatura ambiente di 25°C. I dati relativi al flusso luminoso sono inizialmente soggetti a una tolleranza del +/- 10%, quelli relativi alla potenza di allacciamento a una tolleranza del +/- 10% e quelli relativi alla temperatura di colore a una tolleranza di +/- 150 Kelvin. Non si risponde di eventuali refusi ed errori di stampa. Si applicano le condizioni generali di contratto (CGC) della XAL GmbH.  
© XAL GmbH · Auer-Welsbach-Gasse 36 · 8055 Graz · Austria · www.xal.com

13.08.2025

# SASSO 60 square downlight

trim

048-2612217W 048-269731G 002-90771



Progetto / Tipo

Appunti

Quantità / Data

## Accessori elettrici opzionali

### DIN RAIL LED DRIVER

L-L-A (MM)  
36-88-59

N. ARTICOLO/I  
005-6121030



### DIN RAIL POWER SUPPLY

L-L-A (MM)  
72-90-63

N. ARTICOLO/I  
005-6520210



## Accessori elettrici opzionali

### POWER SUPPLY PRE-WIRED with junction box

N. ARTICOLO/I  
002-90790A  
002-90748A  
002-90771A  
002-90742A



## Accessori elettrici opzionali

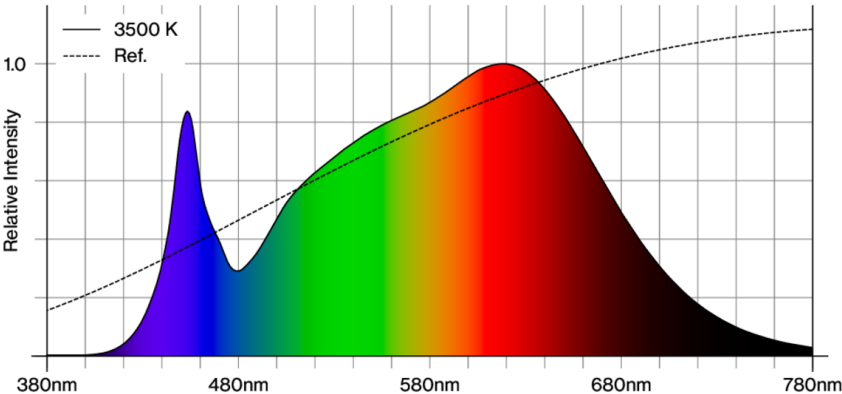
### POWER SUPPLY PRE-WIRED with loop through function

L-L-A (MM)  
185-30-21  
185-30-21

N. ARTICOLO/I  
002-90770  
002-90747



## Resa cromatica



# SASSO 60 square downlight

trim

048-2612217W 048-269731G 002-90771

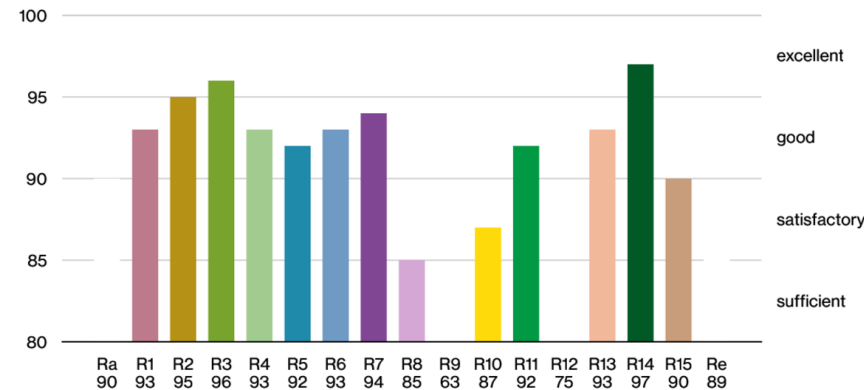


Progetto / Tipo

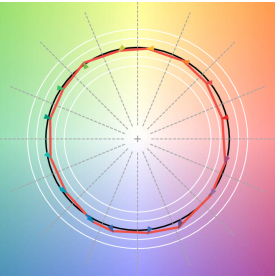
Appunti

Quantità / Data

CRI/R<sub>a</sub> ≥ 92 R<sub>e</sub> ≥ 89 (3500 K)



## TM30 colour vector graphic



The black line represents the black body reference. The red line indicates the results of the test light source. The deviation from the test light source to the reference is shown and is marked by arrows. The shorter the arrows, the higher the color rendering.