

SASSO 60 square downlight

trim 2 lamps

048-2612219F 048-2699317 002-90771



Progetto / Tipo

Appunti

Quantità / Data



Generale

Soffitto | Incasso

gold dust | RAL 260-M¹

Set di montaggio bianco traffico

fronte IP44 | retro IP20

2000 lm

apparecchio 94 lm/W²

LED

3500 K

CRI ≥ 90

L80 / 50000 h

MacAdam iniziale ≤ 2 SDCM

R_g: 99 | R_f: 90 | R_{f(1-15)}: 89

MR 0.7 | MDER 0.64

Ottico

flood | angolo del fascio 41°

UGR ≤ 19 | ≥ 65° < 3000 cd/m²

PstLM ≤ 1.0³ | SVM ≤ 0.4³

Dati elettrici

non DIM

classe isolamento 2 | 220-240 V

sistema 25.0 W | apparecchio 10.6 W

total fixtures 21.3 W

36 Vf | 300 mA

Dati fisici

bordo

lunghezza 147 mm | larghezza 81 mm | altezza 48 mm

0.29 kg

Sagoma

lunghezza 138 mm | larghezza 73 mm

spessore min. del soffitto 2 mm | spessore max. del soffitto 25 mm

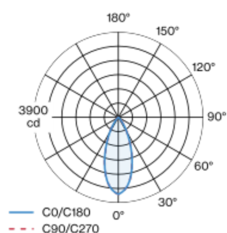
profondità di incasso 90 mm

¹ Codice RAL

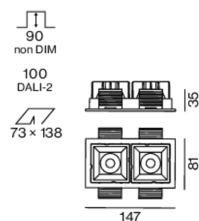
² incl. considerazione delle perdite ottiche e delle perdite dell'unità di controllo interna

³ Valore del prodotto contenitore a pieno carico (non regolato)

Distribuzione della luce



Disegno prodotto



Istruzioni di montaggio



Calcolatore di illuminazione



SASSO 60 square downlight

trim 2 lamps

048-2612219F 048-2699317 002-90771



Progetto / Tipo

Appunti

Quantità / Data

Fattore di manutenzione

Tempo di funzionamento [h]	10 000	20 000	30 000	40 000	50 000
LLMF	0.964	0.923	0.884	0.847	0.811
LSF	1	1	1	1	1
MF	LMF × RSMF × LLMF × LSF				
MF	Fattore di manutenzione				
LMF ^a	Fattore di manutenzione dell'apparecchio				
		RSMF ^a	Fattore di manutenzione del locale		
		LLMF	Fattore di manutenzione del flusso luminoso		
		LSF	Fattore di sopravvivenza della lampada		

^a Secondo "CIE 97, Maintenance of indoor electric lighting systems", 2005, ISBN 3-900-734-34-8. I valori devono essere determinati dal pianificatore.

Tipi di interruttori di circuito

Tipo di interruttore automatico	Numero di apparecchi
B10	43
B13	55
B16	68
B20	85
C10	72
C13	94
C16	116
C20	145

Componenti

MOUNTING SET with trim 2 lamps

TIPO	COLORE	L-L-A (MM)	N. ARTICOLO/I
per controsoffitti	bianco traffico	147-81-35	048-2699317

POWER SUPPLY

L-L-A (MM)	N. ARTICOLO/I
85-40-22	002-90771

Accessori di montaggio

THROUGH WIRING CONNECTION BOX

TIPO	L-L-A (MM)	N. ARTICOLO/I
non DIM cavo ø 4 – 12 mm, Linect®-Ready	105-58-30	005-253110
DALI cavo ø 4 – 12 mm, Linect®-Ready	105-58-30	005-255110

Accessori di montaggio

PRIMED CONCRETE MOUNTING HOUSING

COLORE	L-L-A (MM)	N. ARTICOLO/I
alluminio bianco	614-307-120	048-2695110

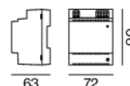
Accessori elettrici opzionali

DIN RAIL LED DRIVER

TIPO	L-L-A (MM)	N. ARTICOLO/I
2 × 42W 48V DC UOUT 10–40V	36-88-59	005-6121030

DIN RAIL POWER SUPPLY

L-L-A (MM)	N. ARTICOLO/I
72-90-63	005-6520210



[048-2612219F 048-2699317 002-90771] I dati tecnici indicati sono valori caratteristici per una temperatura ambiente di 25°C. I dati relativi al flusso luminoso sono inizialmente soggetti a una tolleranza del +/- 10%, quelli relativi alla potenza di allacciamento a una tolleranza del +/- 10% e quelli relativi alla temperatura di colore a una tolleranza di +/- 150 Kelvin. Non si risponde di eventuali refusi ed errori di stampa. Si applicano le condizioni generali di contratto (CGC) della XAL GmbH.

© XAL GmbH · Auer-Welsbach-Gasse 36 · 8055 Graz · Austria · www.xal.com

04.07.2025

2 / 3

SASSO 60 square downlight

trim 2 lamps

048-2612219F 048-2699317 002-90771



Progetto / Tipo

Appunti

Quantità / Data

Accessori elettrici opzionali

POWER SUPPLY PREWIRED

TIPO	N. ARTICOLO/I
con scatola di connessione	002-90790A
con scatola di connessione	002-90748A
con scatola di connessione	002-90771A
con scatola di connessione	002-90742A



Accessori elettrici opzionali

POWER SUPPLY

TIPO	L-L-A (MM)	N. ARTICOLO/I
con funzione loop through	185-30-21	002-90770
con funzione loop through	185-30-21	002-90747

