

SASSO 60 square downlight

trim 2 lamps


048-2612919F 048-2699317 002-90771



Progetto / Tipo

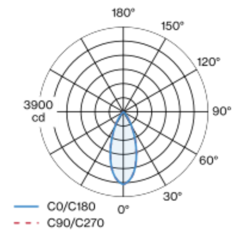
Appunti

Quantità / Data

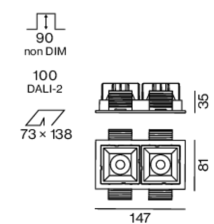


Faro da incasso quadrato in alluminio pressofuso; a 2 luci; superficie oro; montaggio senza attrezzi con sistema brevettato a moschettone sferico; cassaforma rettangolare; con bordo perimetrale bianco traffico; adatto per soffitti con spessore di 2-25 mm; raffreddamento passivo del LED grazie alla geometria ottimizzata del dissipatore; con tecnologia COB (Chip on Board) per la massima efficienza; assenza di ombre multiple; colore della luce 2700 K; binning iniziale MacAdam ≤ 2 SDCM; CRI ≥ 90 ; 80 % min. del flusso luminoso dopo 50000 ore di esercizio; LED a efficienza energetica con un'elevata resa cromatica; incl. ottica a lente di alta qualità; emissione precisa con angolo di emissione di 41°; UGR ≤ 19 ; luce da lavoro adatta a schermi conform. DIN EN 12464-1; luminanza superiore a $65^\circ \leq 3000$ cd/m²; classe di protezione IP44 in basso (IP20 in alto); classe isolamento 2; 220-240 V; incl. convertitore, non dimmerabile; scatola di allacciamento per cablaggio passante, tripolare o pentapolare, disponibile come accessorio; accessorio indicato a parte; sorgente luminosa sostituibile da tecnici specializzati autorizzati; dispositivo di controllo sostituibile da tecnici specializzati autorizzati;

Distribuzione della luce



Disegno prodotto



Generale

Soffitto Incasso
oro RAL 260-M ¹
Set di montaggio bianco traffico
fronte IP44 retro IP20
1900 lm
apparecchio 89 lm/W ²

LED

2700 K
CRI ≥ 90
L80 / 50000 h
MacAdam iniziale ≤ 2 SDCM
R _g : 97 R _f : 91 R ₍₁₋₁₅₎ : 87
MR 0.52 MDER 0.47

Ottico

flood angolo del fascio 41°
UGR ≤ 19 $\geq 65^\circ < 3000$ cd/m ²
PstLM ≤ 1.0 ³ SVM ≤ 0.4 ³

Dati elettrici

non DIM
classe isolamento 2 220-240 V
sistema 25.0 W apparecchio 10.6 W
total fixtures 21.3 W
36 Vf 300 mA

Dati fisici

bordo
lunghezza 147 mm larghezza 81 mm altezza 48 mm
0.29 kg

Sagoma

lunghezza 138 mm larghezza 73 mm
spessore min. del soffitto 2 mm spessore max. del soffitto 25 mm
profondità di incasso 90 mm

¹ Codice RAL
² incl. considerazione delle perdite ottiche e delle perdite dell'unità di controllo interna
³ Valore del prodotto contenitore a pieno carico (non regolato)

Istruzioni di montaggio



Calcolatore di illuminazione

