

SASSO 60 round adjustable

trim 2 lamps

048-262211F 048-269831G 002-90771



Progetto / Tipo

Appunti

Quantità / Data



Generale

Soffitto | Incasso

orientabile max 30°

rotazione 360°

nero intenso | RAL 9005 ¹

Set di montaggio alluminio bianco

fronte IP40 | retro IP20

1830 lm

apparecchio 86 lm/W ²

LED

4000 K

CRI ≥ 90

L80 / 50000 h

MacAdam iniziale ≤ 2 SDCM

R_g: 98 | R_f: 90 | R_[1-15]: 88

MR 0.8 | MDER 0.72

Ottico

flood | angolo del fascio 40°

UGR ≤ 19 | ≥ 65° < 1500 cd/m²

PstLM ≤ 1.0 ³ | SVM ≤ 0.4 ³

Dati elettrici

non DIM

classe isolamento 2 | 220-240 V

sistema 25.0 W | apparecchio 10.6 W

total fixtures 21.3 W

36 Vf | 300 mA

Dati fisici

bordo

lunghezza 147 mm | larghezza 80 mm | altezza 48 mm

0.3 kg

Sagoma

diametro 70 mm | lunghezza 70 mm | larghezza 136 mm

spessore min. del soffitto 2 mm | spessore max. del soffitto 25 mm

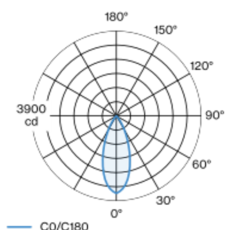
profondità di incasso 90 mm

¹ Codice RAL

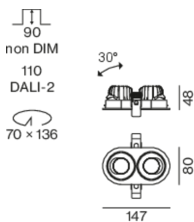
² incl. considerazione delle perdite ottiche e delle perdite di colore a una tolleranza di +/- 150 Kelvin. Non si risponde di eventuali refusi ed errori di stampa. Si applicano le condizioni generali di contratto (CGC) della XAL GmbH.

³ Valore del prodotto contenitore a pieno carico (non regolato)

Distribuzione della luce



Disegno prodotto



[048-262211F 048-269831G 002-90771] I dati tecnici indicati sono valori caratteristici per una temperatura ambiente di 25°C. I dati relativi al flusso luminoso sono inizialmente soggetti a una tolleranza del +/- 10%, quelli relativi alla potenza di allacciamento a una tolleranza del +/- 10% e quelli relativi alla temperatura di colore a una tolleranza di +/- 150 Kelvin. Non si risponde di eventuali refusi ed errori di stampa. Si applicano le condizioni generali di contratto (CGC) della XAL GmbH.

© XAL GmbH · Auer-Welsbach-Gasse 36 · 8055 Graz · Austria · www.xal.com

04.07.2025

SASSO 60 round adjustable

trim 2 lamps

048-2622111F 048-269831G 002-90771



Progetto / Tipo

Appunti

Quantità / Data

Fattore di manutenzione

Tempo di funzionamento [h]	10 000	20 000	30 000	40 000	50 000
LLMF	0.964	0.923	0.884	0.847	0.811
LSF	1	1	1	1	1
MF	$LMF \times RSMF \times LLMF \times LSF$				
MF	Fattore di manutenzione del locale				
LMF ^a	Fattore di manutenzione dell'apparecchio				
		RSMF ^a	Fattore di manutenzione del flusso luminoso		
		LLMF	Fattore di manutenzione della lampada		
		LSF	Fattore di sopravvivenza della lampada		

^a Secondo "CIE 97, Maintenance of indoor electric lighting systems", 2005, ISBN 3-900-734-34-8. I valori devono essere determinati dal pianificatore.

Tipi di interruttori di circuito

Tipo di interruttore automatico	Numero di apparecchi
B10	43
B13	55
B16	68
B20	85
C10	72
C13	94
C16	116
C20	145

Componenti

MOUNTING SET with trim 2 lamps

TIPO	COLORE	L-L-A (MM)	N. ARTICOLO/I
per controsoffitti	alluminio bianco	147-80-21	048-269831G



POWER SUPPLY

L-L-A (MM)	N. ARTICOLO/I
85-40-22	002-90771



Accessori di montaggio

PRIMED CONCRETE MOUNTING HOUSING

COLORE	L-L-A (MM)	N. ARTICOLO/I
alluminio bianco	614-307-120	048-2695110



Accessori elettrici opzionali

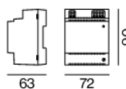
DIN RAIL LED DRIVER

TIPO	L-L-A (MM)	N. ARTICOLO/I
2 x 42W 48V DC UOUT 10-40V	36-88-59	005-6121030



DIN RAIL POWER SUPPLY

L-L-A (MM)	N. ARTICOLO/I
72-90-63	005-6520210



SASSO 60 round adjustable

trim 2 lamps

048-262211F 048-269831G 002-90771



Progetto / Tipo

Appunti

Quantità / Data

Accessori elettrici opzionali

POWER SUPPLY PREWIRED

TIPO	N. ARTICOLO/I
con scatola di connessione	002-90790A
con scatola di connessione	002-90748A
con scatola di connessione	002-90771A
con scatola di connessione	002-90742A



Accessori elettrici opzionali

POWER SUPPLY

TIPO	L-L-A (MM)	N. ARTICOLO/I
con funzione loop through	185-30-21	002-90770
con funzione loop through	185-30-21	002-90747

