

# SASSO 60 round adjustable

trim 2 lamps

048-2622217S 048-2698318 002-90771



Progetto / Tipo

Appunti

Quantità / Data



## Generale

Soffitto | Incasso

orientabile max 30°

rotazione 360°

bianco traffico | RAL 9016 <sup>1</sup>

Set di montaggio nero intenso

fronte IP40 | retro IP20

1850 lm

apparecchio 85 lm/W <sup>2</sup>

## LED

3500 K

CRI ≥ 90

MacAdam iniziale ≤ 2 SDCM

R<sub>g</sub>: 99 | R<sub>r</sub>: 90 | R<sub>t(1-15)</sub>: 87

MR 0.6 | MDER 0.54

## Ottico

spot | angolo del fascio 15°

UGR ≤ 19

PstLM ≤ 1.0 <sup>3</sup> | SVM ≤ 0.4 <sup>3</sup>

## Dati elettrici

non DIM

classe isolamento 2 | 220-240 V

sistema 25.5 W | apparecchio 10.9 W

total fixtures 21.7 W

36 Vf | 300 mA

## Dati fisici

bordo

lunghezza 147 mm | larghezza 80 mm | altezza 48 mm

0.29 kg

## Sagoma

diametro 70 mm | lunghezza 70 mm | larghezza 136 mm

spessore min. del soffitto 2 mm | spessore max. del soffitto 25 mm

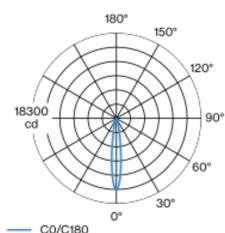
profondità di incasso 90 mm

<sup>1</sup> Codice RAL

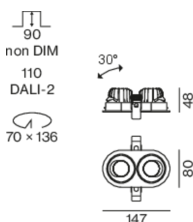
<sup>2</sup> incl. considerazione delle perdite ottiche e delle perdite dell'unità di controllo interna

<sup>3</sup> Valore del prodotto contenitore a pieno carico (non regolato)

## Distribuzione della luce



## Disegno prodotto



[048-2622217S 048-2698318 002-90771] I dati tecnici indicati sono valori caratteristici per una temperatura ambiente di 25°C. I dati relativi al flusso luminoso sono inizialmente soggetti a una tolleranza del +/- 10%, quelli relativi alla potenza di allacciamento a una tolleranza del +/- 10% e quelli relativi alla temperatura di colore a una tolleranza di +/- 150 Kelvin. Non si risponde di eventuali refusi ed errori di stampa. Si applicano le condizioni generali di contratto (CGC) della XAL GmbH.

© XAL GmbH · Auer-Welsbach-Gasse 36 · 8055 Graz · Austria · www.xal.com

01.07.2025

## Istruzioni di montaggio



## Calcolatore di illuminazione



# SASSO 60 round adjustable

trim 2 lamps

048-2622217S 048-2698318 002-90771



Progetto / Tipo

Appunti

Quantità / Data

## Tipi di interruttori di circuito

Tipo di interruttore automatico	Numero di apparecchi
B10	43
B13	55
B16	68
B20	85
C10	72
C13	94
C16	116
C20	145

## Componenti

### MOUNTING SET with trim 2 lamps

TIPO per controsoffitti	COLORE nero intenso	L-L-A (MM) 147-80-21	N. ARTICOLO/I 048-2698318
----------------------------	------------------------	-------------------------	------------------------------

### POWER SUPPLY

L-L-A (MM) 85-40-22	N. ARTICOLO/I 002-90771
------------------------	----------------------------



## Accessori di montaggio

### PRIMED CONCRETE MOUNTING HOUSING

COLORE alluminio bianco	L-L-A (MM) 614-307-120	N. ARTICOLO/I 048-2695110
----------------------------	---------------------------	------------------------------



## Accessori elettrici opzionali

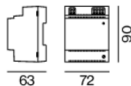
### DIN RAIL LED DRIVER

TIPO 2 x 42W   48V DC   UOUT 10-40V	L-L-A (MM) 36-88-59	N. ARTICOLO/I 005-6121030
--	------------------------	------------------------------



### DIN RAIL POWER SUPPLY

L-L-A (MM) 72-90-63	N. ARTICOLO/I 005-6520210
------------------------	------------------------------



# SASSO 60 round adjustable

trim 2 lamps

048-2622217S 048-2698318 002-90771



Progetto / Tipo

Appunti

Quantità / Data

## Accessori elettrici opzionali

### POWER SUPPLY PREWIRED

TIPO	N. ARTICOLO/I
con scatola di connessione	002-90790A
con scatola di connessione	002-90748A
con scatola di connessione	002-90771A
con scatola di connessione	002-90742A



## Accessori elettrici opzionali

### POWER SUPPLY

TIPO	L-L-A (MM)	N. ARTICOLO/I
con funzione loop through	185-30-21	002-90770
con funzione loop through	185-30-21	002-90747

