

# SASSO 60 round adjustable

trim 2 lamps


048-2622219F 048-269831G 002-90771



Progetto / Tipo

Appunti

Quantità / Data



## Generale

Soffitto | Incasso

orientabile max 30°

rotazione 360°

polvere d'oro | RAL 260-M

Set di montaggio alluminio bianco

fronte IP40 | retro IP20

1920 lm

apparecchio 90 lm/W<sup>1</sup>

## LED

3500 K

CRI ≥ 90

L80 / 50000 h

MacAdam iniziale ≤ 2 SDCM

R<sub>g</sub>: 99 | R<sub>f</sub>: 90 | R<sub>[1-15]</sub>: 89

MR 0.7 | MDER 0.64

## Ottico

flood | angolo del fascio 40°

UGR ≤ 19 | ≥ 65° < 1500 cd/m<sup>2</sup>

PstLM ≤ 1.0<sup>2</sup> | SVM ≤ 0.4<sup>3</sup>

## Dati elettrici

non DIM

classe isolamento 2 | 220-240 V

sistema 25.0 W | apparecchio 10.6 W

total fixtures 21.3 W

36 Vf | 300 mA

## Dati fisici

bordo

lunghezza 147 mm | larghezza 80 mm | altezza 48 mm

0.3 kg

## Sagoma

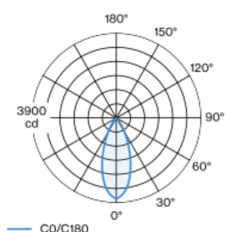
diametro 70 mm | lunghezza 70 mm | larghezza 136 mm

spessore min. del soffitto 2 mm | spessore max. del soffitto 25 mm

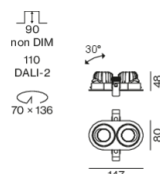
profondità di incasso 90 mm

Faretto a incasso rotondo in alluminio pressofuso; a 2 luci; superficie polvere d'oro; girevole 360° e orientabile 30°; montaggio senza attrezzi con sistema brevettato a moschettone sferico; alloggiamento ovale da incasso; con bordo perimetrale alluminio bianco; adatto per soffitti con spessore di 2-25 mm; raffreddamento passivo del LED grazie alla geometria ottimizzata del dissipatore; con tecnologia COB (Chip on Board) per la massima efficienza; assenza di ombre multiple; colore della luce 3500 K; binning iniziale MacAdam ≤ 2 SDCM; CRI ≥ 90; 80 % min. del flusso luminoso dopo 50000 ore di esercizio; LED a efficienza energetica con un'elevata resa cromatica; incl. ottica a lente di alta qualità; emissione precisa con angolo di emissione di 40°; UGR ≤ 19; luce da lavoro adatta a schermi conform. DIN EN 12464-1; luminanza superiore a 65° ≤ 1500 cd/m<sup>2</sup>; classe di protezione IP40 in basso (IP20 in alto); classe isolamento 2; 220-240 V; incl. convertitore, non dimmerabile; sorgente luminosa sostituibile da tecnici specializzati autorizzati; dispositivo di controllo sostituibile da tecnici specializzati autorizzati;

## Distribuzione della luce



## Disegno prodotto



<sup>1</sup> incl. considerazione delle perdite ottiche, delle perdite dell'unità di controllo interna e dell'efficienza del dispositivo operativo

<sup>2</sup> Valore del prodotto contenitore a pieno carico (non regolato)

<sup>3</sup> incl. considerazione delle perdite ottiche e delle perdite dell'unità di controllo interna

## Istruzioni di montaggio



## Calcolatore di illuminazione



[048-2622219F 048-269831G 002-90771] I dati tecnici indicati sono valori caratteristici per una temperatura ambiente di 25°C. I dati relativi al flusso luminoso sono inizialmente soggetti a una tolleranza del +/- 10%, quelli relativi alla potenza di allacciamento a una tolleranza del +/- 10% e quelli relativi alla temperatura di colore a una tolleranza di +/- 150 Kelvin. Non si risponde di eventuali refusi ed errori di stampa. Si applicano le condizioni generali di contratto (CGC) della XAL GmbH.

© XAL GmbH · Auer-Welsbach-Gasse 36 · 8055 Graz · Austria · [www.xal.com](http://www.xal.com)

06.08.2025

1 / 4

# SASSO 60 round adjustable

trim 2 lamps

048-2622219F 048-269831G 002-90771



Progetto / Tipo

Appunti

Quantità / Data

## Fattore di manutenzione

Tempo di funzionamento [h]	10 000	20 000	30 000	40 000	50 000
LLMF	0.964	0.923	0.884	0.847	0.811
LSF	1	1	1	1	1

MF	LMF × RSMF × LLMF × LSF	RSMF <sup>a</sup>	Fattore di manutenzione del locale
MF	Fattore di manutenzione	LLMF	Fattore di manutenzione del flusso luminoso
LMF <sup>a</sup>	Fattore di manutenzione dell'apparecchio	LSF	Fattore di sopravvivenza della lampada

<sup>a</sup> Secondo "CIE 97, Maintenance of indoor electric lighting systems", 2005, ISBN 3-900-734-34-8. I valori devono essere determinati dal pianificatore.

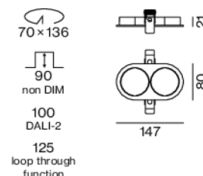
## Tipi di interruttori di circuito

Tipo di interruttore automatico	Numero di apparecchi
B10	43
B13	55
B16	68
B20	85
C10	72
C13	94
C16	116
C20	145

## Componenti

### MOUNTING SET with trim 2 lamps

TIPO	COLORE	L-L-A (MM)	N. ARTICOLO/I
per controsoffitti	alluminio bianco	147-80-21	048-269831G



# SASSO 60 round adjustable

trim 2 lamps

048-2622219F 048-269831G 002-90771



Progetto / Tipo

Appunti

Quantità / Data

## Accessori elettrici opzionali

### POWER SUPPLY PRE-WIRED with junction box

N. ARTICOLO/I

002-90790A

002-90748A

002-90771A

002-90742A



## Accessori elettrici opzionali

### POWER SUPPLY PRE-WIRED with loop through function

L-L-A (MM)

185-30-21

185-30-21

N. ARTICOLO/I

002-90770

002-90747



## Accessori elettrici

### THROUGH WIRING CONNECTION BOX

TIPO

non DIM cavo ø 4 – 12 mm

DALI cavo ø 4 – 12 mm

L-L-A (MM)

105-58-30

105-58-30

N. ARTICOLO/I

005-2531110

005-2551110



## Resa cromatica



# SASSO 60 round adjustable

trim 2 lamps

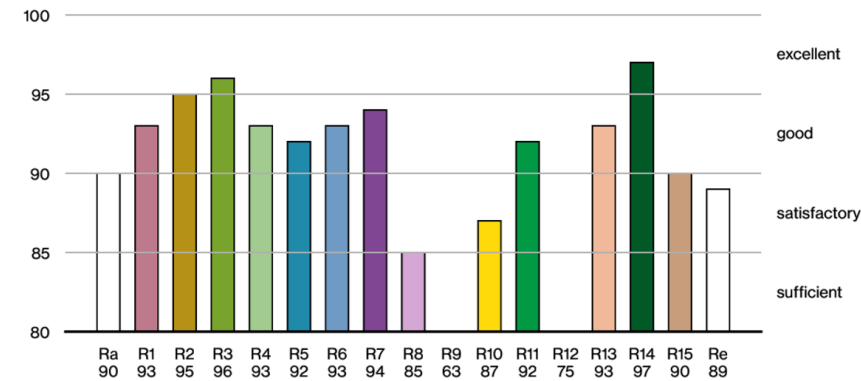
048-2622219F 048-269831G 002-90771



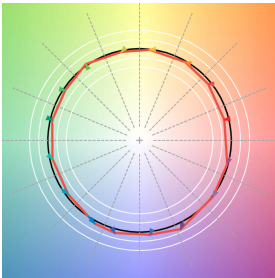
Progetto / Tipo

Appunti

Quantità / Data



## TM30 colour vector graphic



The black line represents the black body reference. The red line indicates the results of the test light source. The deviation from the test light source to the reference is shown and is marked by arrows. The shorter the arrows, the higher the color rendering.