

SASSO 60 round adjustable

trim 2 lamps


048-2622217M 048-2698318 002-90771



Progetto / Tipo

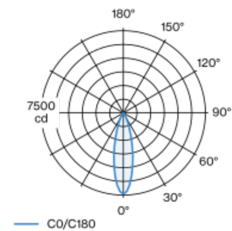
Appunti

Quantità / Data

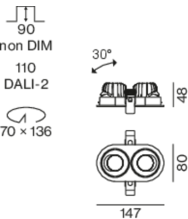


Faretto a incasso rotondo in alluminio pressofuso; a 2 luci; superficie bianco traffico; girevole 360° e orientabile 30°; montaggio senza attrezzi con sistema brevettato a moschettone sferico; alloggiamento ovale da incasso; con bordo perimetrale nero intenso; adatto per soffitti con spessore di 2-25 mm; raffreddamento passivo del LED grazie alla geometria ottimizzata del dissipatore; con tecnologia COB (Chip on Board) per la massima efficienza; assenza di ombre multiple; colore della luce 3500 K; binning iniziale MacAdam ≤ 2 SDCM; CRI ≥ 90 ; 80 % min. del flusso luminoso dopo 50000 ore di esercizio; LED a efficienza energetica con un'elevata resa cromatica; incl. ottica a lente di alta qualità; emissione precisa con angolo di emissione di 27°; classe di protezione IP40 in basso (IP20 in alto); classe isolamento 2; 220-240 V; incl. convertitore, non dimmerabile; sorgente luminosa sostituibile da tecnici specializzati autorizzati; dispositivo di controllo sostituibile da tecnici specializzati autorizzati;

Distribuzione della luce



Disegno prodotto



Generale

Soffitto | Incasso
orientabile max 30°
rotazione 360°
bianco traffico | RAL 9016 ¹
Set di montaggio nero intenso
fronte IP40 | retro IP20
2220 lm
apparecchio 104 lm/W ²

LED

3500 K
CRI ≥ 90
L80 / 50000 h
MacAdam iniziale ≤ 2 SDCM
R_g: 99 | R_f: 90 | R_[1-15]: 89
MR 0.7 | MDER 0.64

Ottico

medium | angolo del fascio 27°
PstLM ≤ 1.0 ³ | SVM ≤ 0.4 ³

Dati elettrici

non DIM
classe isolamento 2 | 220-240 V
sistema 25.0 W | apparecchio 10.6 W
total fixtures 21.3 W
36 Vf | 300 mA

Dati fisici

bordo
lunghezza 147 mm | larghezza 80 mm | altezza 48 mm
0.29 kg

Sagoma

diametro 70 mm | lunghezza 70 mm | larghezza 136 mm
spessore min. del soffitto 2 mm | spessore max. del soffitto 25 mm
profondità di incasso 90 mm

¹ Codice RAL
² incl. considerazione delle perdite ottiche e delle perdite dell'unità di controllo interna
³ Valore del prodotto contenitore a pieno carico (non regolato)

Istruzioni di montaggio



Calcolatore di illuminazione

