

# SASSO 60 round wallwasher

trim 2 lamps

048-2641014A 048-2698318 002-90748



Progetto / Tipo

Appunti

Quantità / Data



## Generale

Soffitto | Incasso

rotazione 360°

argento opaco

Set di montaggio nero intenso

IP20

1250 lm

apparecchio 77 lm/W<sup>1</sup>

## LED

3000 K

CRI ≥ 90

L90 / 50000 h

MacAdam iniziale ≤ 3 SDCM

R<sub>g</sub>: 100 | R<sub>f</sub>: 92 | R<sub>(1-15)</sub>: 91

MR 0.64 | MDER 0.58

## Ottico

wallwasher

PstLM ≤ 1.0<sup>2</sup> | SVM ≤ 0.4<sup>3</sup>

## Dati elettrici

DALI-2 | 1 DALI Addr.

classe isolamento 2 | 220-240 V

sistema 19.0 W | apparecchio 8.1 W

total fixtures 16.2 W

36 Vf | 250 mA

## Dati fisici

bordo

lunghezza 147 mm | larghezza 80 mm | altezza 48 mm

0.29 kg

## Sagoma

diametro 70 mm | lunghezza 70 mm | larghezza 136 mm

spessore min. del soffitto 2 mm | spessore max. del soffitto 25 mm

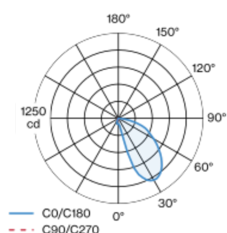
profondità di incasso 100 mm

<sup>1</sup> incl. considerazione delle perdite ottiche, delle perdite dell'unità di controllo interna e dell'efficienza del dispositivo operativo

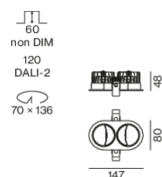
<sup>2</sup> Valore del prodotto contenitore a pieno carico (non regolato)

<sup>3</sup> incl. considerazione delle perdite ottiche e delle perdite dell'unità di controllo interna

## Distribuzione della luce



## Disegno prodotto



## Istruzioni di montaggio



## Calcolatore di illuminazione



[048-2641014A 048-2698318 002-90748] I dati tecnici indicati sono valori caratteristici per una temperatura ambiente di 25°C. I dati relativi al flusso luminoso sono inizialmente soggetti a una tolleranza del +/- 10%, quelli relativi alla potenza di allacciamento a una tolleranza del +/- 10% e quelli relativi alla temperatura di colore a una tolleranza di +/- 150 Kelvin. Non si risponde di eventuali refusi ed errori di stampa. Si applicano le condizioni generali di contratto (CGC) della XAL GmbH.

© XAL GmbH · Auer-Welsbach-Gasse 36 · 8055 Graz · Austria · [www.xal.com](http://www.xal.com)

11.08.2025

1 / 4

# SASSO 60 round wallwasher

trim 2 lamps

048-2641014A 048-2698318 002-90748



Progetto / Tipo

Appunti

Quantità / Data

## Fattore di manutenzione

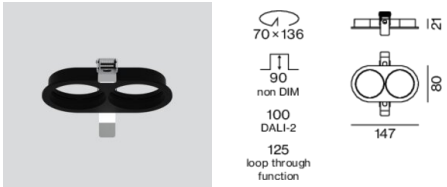
Tempo di funzionamento [h]	10 000	20 000	30 000	40 000	50 000
LLMF	0.96	0.95	0.94	0.93	0.92
LSF	1	1	1	1	1
MF	LMF × RSMF × LLMF × LSF				
MF	Fattore di manutenzione				
LMF <sup>a</sup>	Fattore di manutenzione dell'apparecchio				
		RSMF <sup>a</sup>	Fattore di manutenzione del locale		
		LLMF	Fattore di manutenzione del flusso luminoso		
		LSF	Fattore di sopravvivenza della lampada		

<sup>a</sup> Secondo "CIE 97, Maintenance of indoor electric lighting systems", 2005, ISBN 3-900-734-34-8. I valori devono essere determinati dal pianificatore.

## Componenti

### MOUNTING SET with trim 2 lamps

TIPO	COLORE	L-L-A (MM)	N. ARTICOLO/I
per controsoffitti	nero intenso	147-80-21	048-2698318



### POWER SUPPLY

L-L-A (MM)	N. ARTICOLO/I
165-29-21	002-90748



## Accessori elettrici opzionali

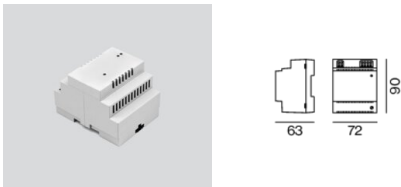
### DIN RAIL LED DRIVER

L-L-A (MM)	N. ARTICOLO/I
36-88-59	005-6121030



### DIN RAIL POWER SUPPLY

L-L-A (MM)	N. ARTICOLO/I
72-90-63	005-6520210



# SASSO 60 round wallwasher

trim 2 lamps

048-2641014A 048-2698318 002-90748



Progetto / Tipo

Appunti

Quantità / Data

## Accessori elettrici opzionali

### POWER SUPPLY PRE-WIRED with junction box

N. ARTICOLO/I

002-90790A

002-90748A

002-90771A

002-90742A



## Accessori elettrici opzionali

### POWER SUPPLY PRE-WIRED with loop through function

L-L-A (MM)

185-30-21

185-30-21

N. ARTICOLO/I

002-90770

002-90747



## Accessori elettrici

### THROUGH WIRING CONNECTION BOX

TIPO

non DIM cavo ø 4 – 12 mm

DALI cavo ø 4 – 12 mm

L-L-A (MM)

105-58-30

105-58-30

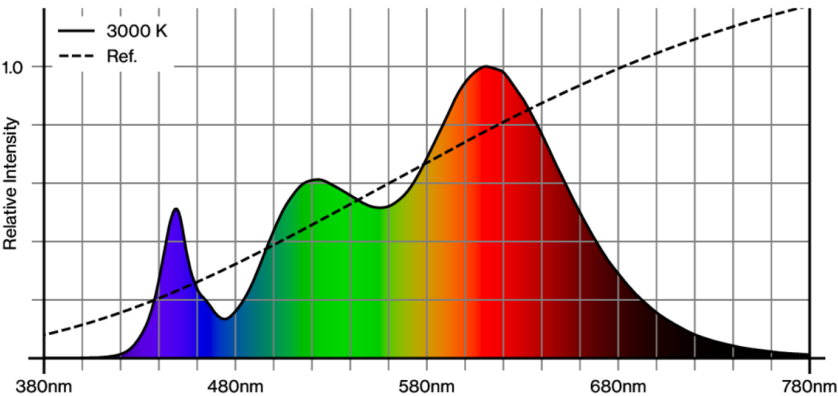
N. ARTICOLO/I

005-2531110

005-2551110



## Resa cromatica



# SASSO 60 round wallwasher

trim 2 lamps

048-2641014A 048-2698318 002-90748

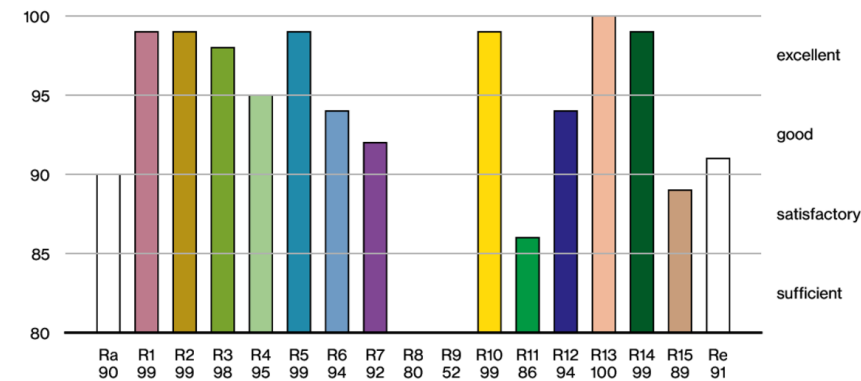


Progetto / Tipo

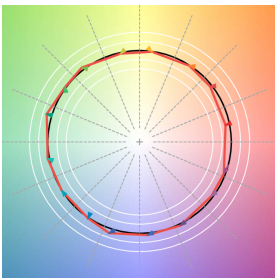
Appunti

Quantità / Data

CRI/R<sub>a</sub> ≥ 94 R<sub>e</sub> ≥ 91 (3000 K)



## TM30 colour vector graphic



The black line represents the black body reference. The red line indicates the results of the test light source. The deviation from the test light source to the reference is shown and is marked by arrows. The shorter the arrows, the higher the color rendering.