

SASSO 60 square wallwasher/floor

trim

048-2651017W 048-2697318 002-90748



Progetto / Tipo

Appunti

Quantità / Data



Generale

Soffitto | Incasso

bianco traffico | RAL 9016

Set di montaggio nero intenso

IP20

1060 lm

apparecchio 119 lm/W ¹

LED

3000 K

CRI ≥ 90

L85 / 50000 h

MacAdam iniziale ≤ 3 SDCM

R_g: 99 | R_f: 91 | R₍₁₋₁₅₎: 89

MR 0.61 | MDER 0.55

Ottico

wallwasher floor

PstLM ≤ 1.0 ² | SVM ≤ 0.4 ³

Dati elettrici

DALI-2 | 1 DALI Addr.

classe isolamento 2 | 220-240 V

sistema 10.4 W | apparecchio 8.9 W

36 Vf | 250 mA

Dati fisici

bordo

lunghezza 80 mm | larghezza 80 mm | altezza 48 mm

0.86 kg

Sagoma

lunghezza 73 mm | larghezza 73 mm

spessore min. del soffitto 2 mm | spessore max. del soffitto 25 mm

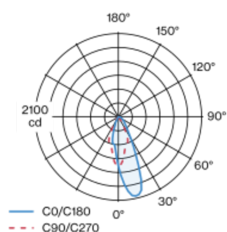
profondità di incasso 100 mm

¹ incl. considerazione delle perdite ottiche, delle perdite dell'unità di controllo interna e dell'efficienza del dispositivo operativo

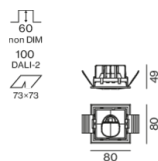
² Valore del prodotto contenitore a pieno carico (non regolato)

³ incl. considerazione delle perdite ottiche e delle perdite dell'unità di controllo interna

Distribuzione della luce



Disegno prodotto



[048-2651017W 048-2697318 002-90748] I dati tecnici indicati sono valori caratteristici per una temperatura ambiente di 25°C. I dati relativi al flusso luminoso sono inizialmente soggetti a una tolleranza del +/- 10%, quelli relativi alla potenza di allacciamento a una tolleranza del +/- 10% e quelli relativi alla temperatura di colore a una tolleranza di +/- 150 Kelvin. Non si risponde di eventuali refusi ed errori di stampa. Si applicano le condizioni generali di contratto (CGC) della XAL GmbH.

© XAL GmbH · Auer-Welsbach-Gasse 36 · 8055 Graz · Austria · www.xal.com

11.08.2025

1 / 4

SASSO 60 square wallwasher/floor

trim

048-2651017W 048-2697318 002-90748



Progetto / Tipo

Appunti

Quantità / Data

Fattore di manutenzione

Tempo di funzionamento [h]	10 000	20 000	30 000	40 000	50 000
LLMF	0.982	0.954	0.926	0.899	0.873
LSF	1	1	1	1	1
MF	$LMF \times RSMF \times LLMF \times LSF$				
MF	Fattore di manutenzione				
LMF ^a	Fattore di manutenzione dell'apparecchio				
		RSMF ^a	Fattore di manutenzione del locale		
		LLMF	Fattore di manutenzione del flusso luminoso		
		LSF	Fattore di sopravvivenza della lampada		

^a Secondo "CIE 97, Maintenance of indoor electric lighting systems", 2005, ISBN 3-900-734-34-8. I valori devono essere determinati dal pianificatore.

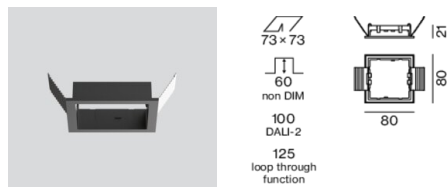
Tipi di interruttori di circuito

Tipo di interruttore automatico	Numero di apparecchi
B10	72
B16	115
C10	106
C16	170

Componenti

MOUNTING SET with trim 1 lamp

TIPO	COLORE	L-L-A (MM)	N. ARTICOLO/I
per controsoffitti	nero intenso	80-80-21	048-2697318



POWER SUPPLY

L-L-A (MM)	N. ARTICOLO/I
165-29-21	002-90748



Accessori di montaggio

THROUGH WIRING CONNECTION BOX

TIPO	L-L-A (MM)	N. ARTICOLO/I
non DIM cavo ø 4 – 12 mm	105-58-30	005-2531110
DALI cavo ø 4 – 12 mm	105-58-30	005-2551110



Accessori di montaggio

PRIMED CONCRETE MOUNTING HOUSING

L-L-A (MM)	N. ARTICOLO/I
614-307-120	048-2695110



[048-2651017W 048-2697318 002-90748] I dati tecnici indicati sono valori caratteristici per una temperatura ambiente di 25°C. I dati relativi al flusso luminoso sono inizialmente soggetti a una tolleranza del +/- 10%, quelli relativi alla potenza di allacciamento a una tolleranza del +/- 10% e quelli relativi alla temperatura di colore a una tolleranza di +/- 150 Kelvin. Non si risponde di eventuali refusi ed errori di stampa. Si applicano le condizioni generali di contratto (CGC) della XAL GmbH.
© XAL GmbH · Auer-Welsbach-Gasse 36 · 8055 Graz · Austria · www.xal.com

11.08.2025

SASSO 60 square wallwasher/floor

trim

048-2651017W 048-2697318 002-90748



Progetto / Tipo

Appunti

Quantità / Data

Accessori elettrici opzionali

DIN RAIL LED DRIVER

L-L-A (MM)
36-88-59

N. ARTICOLO/I
005-6121030



DIN RAIL POWER SUPPLY

L-L-A (MM)
72-90-63

N. ARTICOLO/I
005-6520210



Accessori elettrici opzionali

POWER SUPPLY PRE-WIRED with junction box

N. ARTICOLO/I
002-90790A
002-90748A
002-90771A
002-90742A



Accessori elettrici opzionali

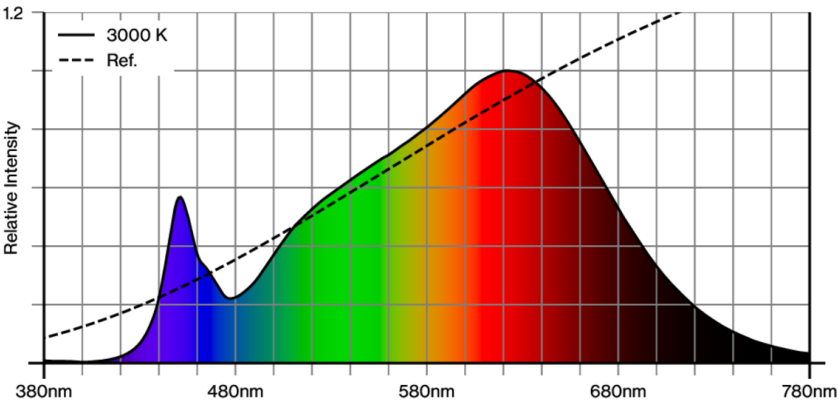
POWER SUPPLY PRE-WIRED with loop through function

L-L-A (MM)
185-30-21
185-30-21

N. ARTICOLO/I
002-90770
002-90747



Resa cromatica



SASSO 60 square wallwasher/floor

trim

048-2651017W 048-2697318 002-90748

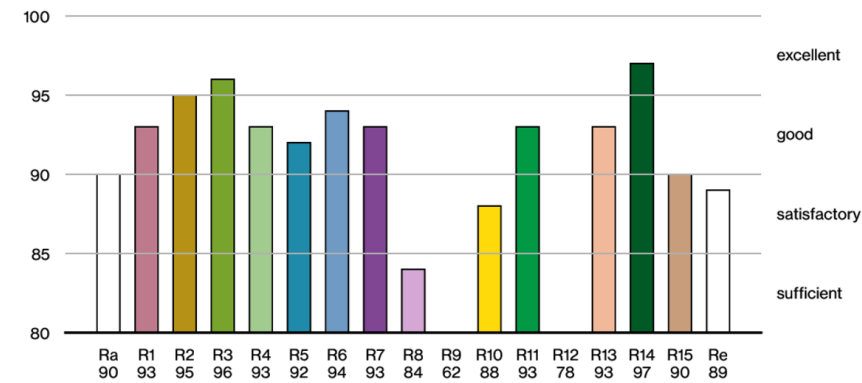


Progetto / Tipo

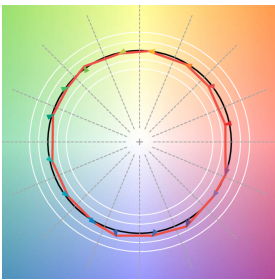
Appunti

Quantità / Data

CRI/R_a ≥ 92 R_e ≥ 89 (3000 K)



TM30 colour vector graphic



The black line represents the black body reference. The red line indicates the results of the test light source. The deviation from the test light source to the reference is shown and is marked by arrows. The shorter the arrows, the higher the color rendering.