

SASSO 60 round wallwasher/floor trim soft acoustic ceiling

048-2641919W 048-2696397 002-90742



Progetto / Tipo

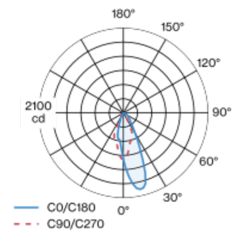
Appunti

Quantità / Data

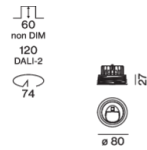


Faretto a incasso rotondo in alluminio pressofuso; a 1 luce; superficie polvere d'oro; girevole 360°; montaggio senza attrezzi con sistema brevettato a moschettone sferico; cassaforma rotondo; con bordo perimetrale bianco traffico; per incasso in soffitti di soft acoustic; adatto per soffitti con spessore di 25-40 mm; raffreddamento passivo del LED grazie alla geometria ottimizzata del dissipatore; assenza di ombre multiple; colore della luce 2700 K; binning iniziale MacAdam ≤ 3 SDCM; CRI ≥ 90 ; 85 % min. del flusso luminoso dopo 50000 ore di esercizio; LED a efficienza energetica con un'elevata resa cromatica; con riflettore asimmetrico appositamente calcolato per illuminazione verticale omogenea; riflettore di alta qualità con superficie sfaccettata in alluminio vaporizzato; classe isolamento 2; 220-240 V; incl. convertitore, non dimmerabile; sorgente luminosa sostituibile da tecnici specializzati autorizzati; dispositivo di controllo sostituibile da tecnici specializzati autorizzati;

Distribuzione della luce



Disegno prodotto



Generale

Soffitto | Incasso

rotazione 360°

polvere d'oro | RAL 260-M

Set di montaggio bianco traffico

IP20

992 lm

apparecchio 112 lm/W ¹

LED

2700 K

CRI ≥ 90

L85 / 50000 h

MacAdam iniziale ≤ 3 SDCM

R_g: 101 | R_r: 90 | R_{f(15)}: 88

MR 0.51 | MDER 0.46

Ottico

wallwasher floor

PstLM ≤ 1.0 ² | SVM ≤ 0.4 ³

Dati elettrici

non DIM

classe isolamento 2 | 220-240 V

sistema 10.4 W | apparecchio 8.9 W

36 Vf | 250 mA

Dati fisici

con bordo per i soffitti acustici

diametro 80 mm | altezza 48 mm

0.24 kg

Sagoma

diametro 74 mm

spessore min. del soffitto 25 mm | spessore max. del soffitto 40 mm

profondità di incasso 100 mm

¹ incl. considerazione delle perdite ottiche, delle perdite dell'unità di controllo interna e dell'efficienza del dispositivo operativo
² Valore del prodotto contenitore a pieno carico (non regolato)
³ incl. considerazione delle perdite ottiche e delle perdite dell'unità di controllo interna

Istruzioni di montaggio



Calcolatore di illuminazione



SASSO 60 round wallwasher/floor trim soft acoustic ceiling

048-2641919W 048-2696397 002-90742



Progetto / Tipo

Appunti

Quantità / Data

Fattore di manutenzione

Tempo di funzionamento [h]	10 000	20 000	30 000	40 000	50 000
LLMF	0.982	0.954	0.926	0.899	0.873
LSF	1	1	1	1	1
MF	LMF × RSMF × LLMF × LSF				
MF	Fattore di manutenzione				
LMF ^a	Fattore di manutenzione dell'apparecchio				
		RSMF ^a	Fattore di manutenzione del locale		
		LLMF	Fattore di manutenzione del flusso luminoso		
		LSF	Fattore di sopravvivenza della lampada		

^a Secondo "CIE 97, Maintenance of indoor electric lighting systems", 2005, ISBN 3-900-734-34-8. I valori devono essere determinati dal pianificatore.

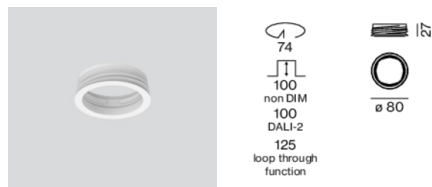
Tipi di interruttori di circuito

Tipo di interruttore automatico	Numero di apparecchi
B10	57
B13	75
B16	92
B20	115
C10	57
C13	75
C16	92
C20	115

Componenti

MOUNTING SET with trim for soft acoustic ceilings

COLORE	Ø (MM)	N. ARTICOLO/I
bianco traffico	80	048-2696397



POWER SUPPLY

L-L-A (MM)	N. ARTICOLO/I
65-39-20	002-90742



Accessori di montaggio

MOUNTING TOOL

TIPO	COLORE	L-L-A (MM)	N. ARTICOLO/I
for soft acoustic ceilings	nero traffico	77-77-35	048-2695918



SASSO 60 round wallwasher/floor trim soft acoustic ceiling

048-2641919W 048-2696397 002-90742



Progetto / Tipo

Appunti

Quantità / Data

Accessori elettrici opzionali

DIN RAIL LED DRIVER

L-L-A (MM)
36-88-59

N. ARTICOLO/I
005-6121030



DIN RAIL POWER SUPPLY

L-L-A (MM)
72-90-63

N. ARTICOLO/I
005-6520210



Accessori elettrici opzionali

POWER SUPPLY PRE-WIRED with junction box

N. ARTICOLO/I
002-90790A
002-90748A
002-90771A
002-90742A



Accessori elettrici opzionali

POWER SUPPLY PRE-WIRED with loop through function

L-L-A (MM)
185-30-21
185-30-21

N. ARTICOLO/I
002-90770
002-90747



Accessori elettrici

THROUGH WIRING CONNECTION BOX

TIPO
non DIM cavo ø 4 – 12 mm
DALI cavo ø 4 – 12 mm

L-L-A (MM)
105-58-30
105-58-30

N. ARTICOLO/I
005-2531110
005-2551110



SASSO 60 round wallwasher/floor trim soft acoustic ceiling

048-2641919W 048-2696397 002-90742

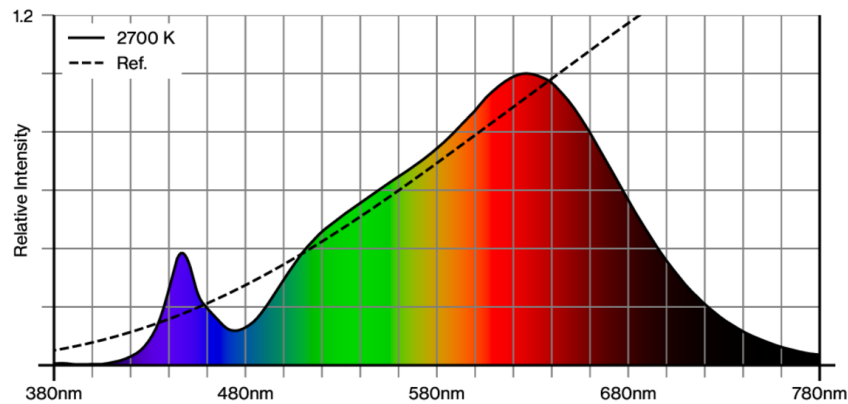


Progetto / Tipo

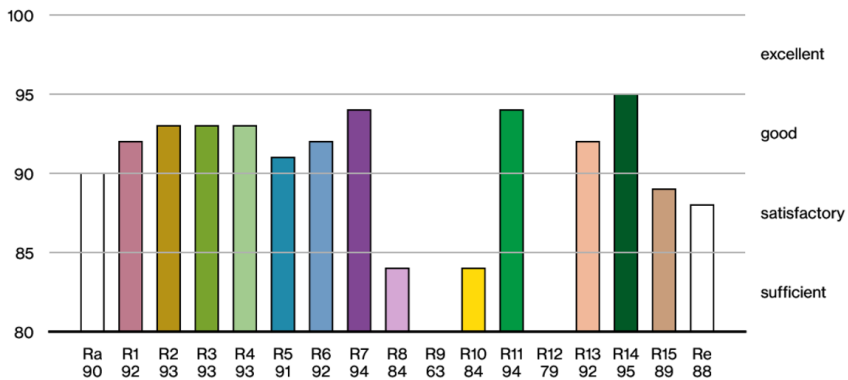
Appunti

Quantità / Data

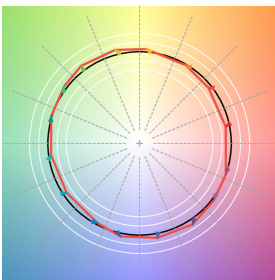
Resa cromatica



CRI/R_a ≥ 91 R_e ≥ 88 (2700 K)



TM30 colour vector graphic



The black line represents the black body reference. The red line indicates the results of the test light source. The deviation from the test light source to the reference is shown and is marked by arrows. The shorter the arrows, the higher the color rendering.

