

# SASSO 60 square downlight

semi-recessed

048-30012114S 002-90771



Progetto / Tipo

Appunti

Quantità / Data



## Generale

Soffitto | Semi-incasso

nero intenso | RAL 9005 <sup>1</sup>

Colore interno argento opaco

fronte IP40 | retro IP20

947 lm

apparecchio 87 lm/W <sup>2</sup>

## LED

3500 K

CRI  $\geq$  90

MacAdam iniziale  $\leq$  2 SDCM

R<sub>g</sub>: 99 | R<sub>f</sub>: 90 | R<sub>t(15)</sub>: 87

MR 0.6 | MDER 0.54

## Ottico

spot | angolo del fascio 15°

UGR  $\leq$  16 |  $\geq 65^\circ$   $< 1500$  cd/m<sup>2</sup>

PstLM  $\leq$  1.0 <sup>3</sup> | SVM  $\leq$  0.4 <sup>3</sup>

## Dati elettrici

non DIM

classe isolamento 2 | 220-240 V

sistema 12.8 W | apparecchio 10.9 W

36 Vf | 300 mA

## Dati fisici

lunghezza 72 mm | larghezza 72 mm | altezza 75 mm

0.48 kg

## Sagoma

diametro 60 mm

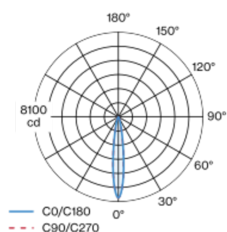
profondità di incasso 85 mm

<sup>1</sup> Codice RAL

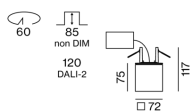
<sup>2</sup> incl. considerazione delle perdite ottiche e delle perdite dell'unità di controllo interna

<sup>3</sup> Valore del prodotto contenitore a pieno carico (non regolato)

## Distribuzione della luce



## Disegno prodotto



[048-30012114S 002-90771] I dati tecnici indicati sono valori caratteristici per una temperatura ambiente di 25°C. I dati relativi al flusso luminoso sono inizialmente soggetti a una tolleranza del +/- 10%, quelli relativi alla potenza di allacciamento a una tolleranza del +/- 10% e quelli relativi alla temperatura di colore a una tolleranza di +/- 150 Kelvin. Non si risponde di eventuali refusi ed errori di stampa. Si applicano le condizioni generali di contratto (CGC) della XAL GmbH.

© XAL GmbH · Auer-Welsbach-Gasse 36 · 8055 Graz · Austria · www.xal.com

01.07.2025

1 / 2

# SASSO 60 square downlight

semi-recessed

048-30012114S 002-90771



Progetto / Tipo

Appunti

Quantità / Data

## Tipi di interruttori di circuito

Tipo di interruttore automatico	Numero di apparecchi
B10	43
B13	55
B16	68
B20	85
C10	72
C13	94
C16	116
C20	145

## Componenti

### POWER SUPPLY

L-L-A (MM)	N. ARTICOLO/I
85-40-22	002-90771



## Accessori elettrici opzionali

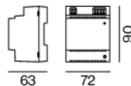
### DIN RAIL LED DRIVER

TIPO	L-L-A (MM)	N. ARTICOLO/I
2×42W   48V DC   UOUT 10–40V	36-88-59	005-6121030



### DIN RAIL POWER SUPPLY

L-L-A (MM)	N. ARTICOLO/I
72-90-63	005-6520210



## Accessori elettrici opzionali

### POWER SUPPLY PREWIRED

TIPO	N. ARTICOLO/I
con scatola di connessione	002-90790A
con scatola di connessione	002-90748A
con scatola di connessione	002-90771A
con scatola di connessione	002-90742A



## Accessori elettrici opzionali

### POWER SUPPLY

TIPO	L-L-A (MM)	N. ARTICOLO/I
con funzione loop through	185-30-21	002-90770
con funzione loop through	185-30-21	002-90747

