

SASSO 60 round adjustable

semi-recessed

048-31010179F 002-90771



Progetto / Tipo

Appunti

Quantità / Data



Generale

Soffitto | Semi-incasso
orientabile max 30°
rotazione 360°
bianco traffico | RAL 9016
Colore interno polvere d'oro
IP20
940 lm
apparecchio 88 lm/W¹

LED

3000 K
CRI ≥ 90
L80 / 50000 h
MacAdam iniziale ≤ 2 SDCM
R_g: 99 | R_f: 90 | R_{t1-15}: 87
MR 0.6 | MDER 0.54

Ottico

flood | angolo del fascio 40°
UGR ≤ 19 | ≥ 65° < 1500 cd/m²
PstLM ≤ 1.0² | SVM ≤ 0.4³

Dati elettrici

non DIM
classe isolamento 2 | 220-240 V
sistema 12.5 W | apparecchio 10.6 W
36 Vf | 300 mA

Dati fisici

diametro 72 mm | altezza 75 mm
0.38 kg

Sagoma

diametro 60 mm
profondità di incasso 85 mm

¹ incl. considerazione delle perdite ottiche, delle perdite dell'unità di controllo interna e dell'efficienza del dispositivo operativo
² Valore del prodotto contenitore a pieno carico (non regolato)
³ incl. considerazione delle perdite ottiche e delle perdite dell'unità di controllo interna

Istruzioni di montaggio

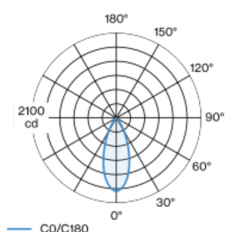


Calcolatore di illuminazione

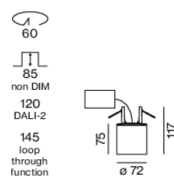


Faretto cilindrico in alluminio con montaggio a semincasso; superficie verniciata a polveri bianco traffico; Colore interno verniciatura in polvere d'oro; girevole 360° e orientabile 30°; corpo illuminante montabile ad appoggio senza attrezzi su piastra di montaggio tramite blocco di sicurezza; raffreddamento passivo del LED grazie alla geometria ottimizzata del dissipatore; con tecnologia COB (Chip on Board) per la massima efficienza; assenza di ombre multiple; colore della luce 3000 K; binning iniziale MacAdam ≤ 2 SDCM; CRI ≥ 90; 80 % min. del flusso luminoso dopo 50000 ore di esercizio; LED a efficienza energetica con un'elevata resa cromatica; incl. ottica a lente di alta qualità; emissione precisa con angolo di emissione di 40°; UGR ≤ 19; luce da lavoro adatta a schermi conform. DIN EN 12464-1; luminanza superiore a 65° ≤ 1500 cd/m²; grado protezione IP20; classe isolamento 2; 220-240 V; incl. convertitore, non dimmerabile; converter esterno da inserire nel soffitto, cablaggio passante adatto; sorgente luminosa sostituibile da tecnici specializzati autorizzati; dispositivo di controllo sostituibile da tecnici specializzati autorizzati;

Distribuzione della luce



Disegno prodotto



SASSO 60 round adjustable

semi-recessed

048-31010179F 002-90771



Progetto / Tipo

Appunti

Quantità / Data

Fattore di manutenzione

Tempo di funzionamento [h]	10 000	20 000	30 000	40 000	50 000
LLMF	0.964	0.923	0.884	0.847	0.811
LSF	1	1	1	1	1
MF	LMF × RSMF × LLMF × LSF				
MF	Fattore di manutenzione				
LMF ^a	Fattore di manutenzione dell'apparecchio				
		RSMF ^a	Fattore di manutenzione del locale		
		LLMF	Fattore di manutenzione del flusso luminoso		
		LSF	Fattore di sopravvivenza della lampada		

^a Secondo "CIE 97, Maintenance of indoor electric lighting systems", 2005, ISBN 3-900-734-34-8. I valori devono essere determinati dal pianificatore.

Tipi di interruttori di circuito

Tipo di interruttore automatico	Numero di apparecchi
B10	43
B13	55
B16	68
B20	85
C10	72
C13	94
C16	116
C20	145

Componenti

POWER SUPPLY

L-L-A (MM)
85-40-22

N. ARTICOLO/I
002-90771



Accessori elettrici opzionali

DIN RAIL LED DRIVER

L-L-A (MM)
36-88-59

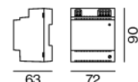
N. ARTICOLO/I
005-6121030



DIN RAIL POWER SUPPLY

L-L-A (MM)
72-90-63

N. ARTICOLO/I
005-6520210



Accessori elettrici opzionali

POWER SUPPLY PRE-WIRED

TIPO

con scatola di connessione
con scatola di connessione
con scatola di connessione
con scatola di connessione

N. ARTICOLO/I
002-90790A
002-90748A
002-90771A
002-90742A



[*048-31010179F 002-90771*] I dati tecnici indicati sono valori caratteristici per una temperatura ambiente di 25°C. I dati relativi al flusso luminoso sono inizialmente soggetti a una tolleranza del +/- 10%, quelli relativi alla potenza di allacciamento a una tolleranza del +/- 10% e quelli relativi alla temperatura di colore a una tolleranza di +/- 150 Kelvin. Non si risponde di eventuali refusi ed errori di stampa. Si applicano le condizioni generali di contratto (CGC) della XAL GmbH.

© XAL GmbH · Auer-Welsbach-Gasse 36 · 8055 Graz · Austria · www.xal.com

05.08.2025

2 / 4

SASSO 60 round adjustable

semi-recessed

048-31010179F 002-90771



Progetto / Tipo

Appunti

Quantità / Data

Accessori elettrici opzionali

POWER SUPPLY PRE-WIRED with loop through function

L-L-A (MM)	N. ARTICOLO/I
185-30-21	002-90770
185-30-21	002-90747



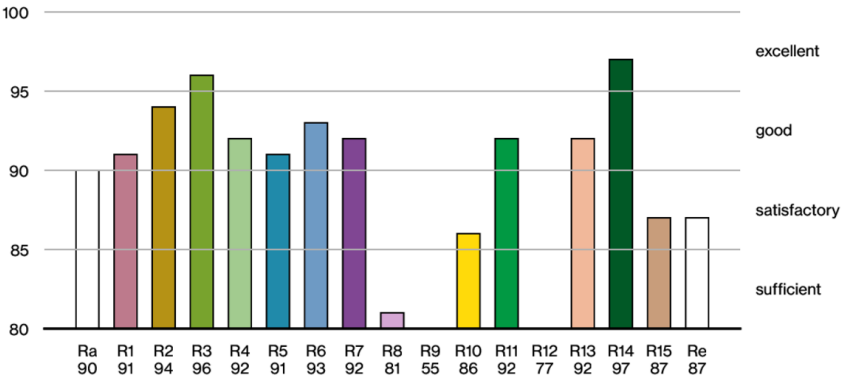
Accessori elettrici

THROUGH WIRING CONNECTION BOX

TIPO	L-L-A (MM)	N. ARTICOLO/I
non DIM cavo ø 4 – 12 mm	105-58-30	005-253110
DALI cavo ø 4 – 12 mm	105-58-30	005-255110



Resa cromatica



SASSO 60 round adjustable

semi-recessed

048-31010179F 002-90771



Progetto / Tipo

Appunti

Quantità / Data

TM30 colour vector graphic



The black line represents the black body reference. The red line indicates the results of the test light source. The deviation from the test light source to the reference is shown and is marked by arrows. The shorter the arrows, the higher the color rendering.