

# SASSO 60 round wallwasher

semi-recessed

048-37012114A 002-90742



Progetto / Tipo

Appunti

Quantità / Data



## Generale

Soffitto | Semi-incasso

rotazione 360°

nero intenso | RAL 9005

Colore interno argento opaco

IP20

625 lm

apparecchio 77 lm/W<sup>1</sup>

## LED

3500 K

CRI ≥ 90

L90 / 50000 h

MR 0.82 | MDER 0.74

## Ottico

wallwasher

PstLM ≤ 1.0<sup>2</sup> | SVM ≤ 0.4<sup>3</sup>

## Dati elettrici

non DIM

classe isolamento 2 | 220-240 V

sistema 9.5 W | apparecchio 8.1 W

36 Vf | 250 mA

## Dati fisici

diametro 72 mm | altezza 75 mm

0.44 kg

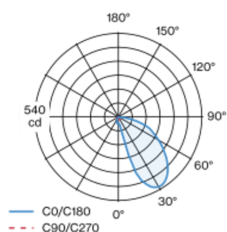
## Sagoma

diametro 60 mm

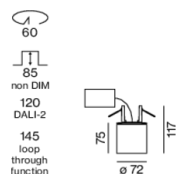
profondità di incasso 85 mm

Faretto cilindrico in alluminio con montaggio a semincasso; superficie verniciata a polveri nero intenso; Colore interno verniciatura in argento opaco; girevole 360°; corpo illuminante montabile ad appoggio senza attrezzi su piastra di montaggio tramite blocco di sicurezza; raffreddamento passivo del LED grazie alla geometria ottimizzata del dissipatore; assenza di ombre multiple; colore della luce 3500 K; CRI ≥ 90; 90 % min. del flusso luminoso dopo 50000 ore di esercizio; LED a efficienza energetica con un'elevata resa cromatica; con riflettore asimmetrico appositamente calcolato per illuminazione verticale omogenea; riflettore di alta qualità con superficie sfaccettata in alluminio vaporizzato; grado protezione IP20; classe isolamento 2; 220-240 V; incl. convertitore, non dimmerabile; converter esterno da inserire nel soffitto, cablaggio passante adatto; sorgente luminosa sostituibile da tecnici specializzati autorizzati; dispositivo di controllo sostituibile da tecnici specializzati autorizzati;

## Distribuzione della luce



## Disegno prodotto



<sup>1</sup> incl. considerazione delle perdite ottiche, delle perdite dell'unità di controllo interna e dell'efficienza del dispositivo operativo

<sup>2</sup> Valore del prodotto contenitore a pieno carico (non regolato)

<sup>3</sup> incl. considerazione delle perdite ottiche e delle perdite dell'unità di controllo interna

## Istruzioni di montaggio



## Calcolatore di illuminazione



# SASSO 60 round wallwasher

semi-recessed

048-37012114A 002-90742



Progetto / Tipo

Appunti

Quantità / Data

## Fattore di manutenzione

Tempo di funzionamento [h]	10 000	20 000	30 000	40 000	50 000
LLMF	0.963	0.953	0.943	0.933	0.923
LSF	1	1	1	1	1
MF	$LMF \times RSMF \times LLMF \times LSF$				
MF	Fattore di manutenzione del locale				
LMF <sup>a</sup>	Fattore di manutenzione dell'apparecchio				
		RSMF <sup>a</sup>	Fattore di manutenzione del locale luminoso		
		LLMF	Fattore di manutenzione del flusso luminoso		
		LSF	Fattore di sopravvivenza della lampada		

<sup>a</sup> Secondo "CIE 97, Maintenance of indoor electric lighting systems", 2005, ISBN 3-900-734-34-8. I valori devono essere determinati dal pianificatore.

## Tipi di interruttori di circuito

Tipo di interruttore automatico	Numero di apparecchi
B10	57
B13	75
B16	92
B20	115
C10	57
C13	75
C16	92
C20	115

## Componenti

### POWER SUPPLY

L-L-A (MM)  
65-39-20

N. ARTICOLO/I  
002-90742



## Accessori elettrici opzionali

### DIN RAIL LED DRIVER

L-L-A (MM)  
36-88-59

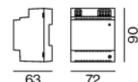
N. ARTICOLO/I  
005-6121030



### DIN RAIL POWER SUPPLY

L-L-A (MM)  
72-90-63

N. ARTICOLO/I  
005-6520210



## Accessori elettrici opzionali

### POWER SUPPLY PRE-WIRED with junction box

N. ARTICOLO/I  
002-90790A  
002-90748A  
002-90771A  
002-90742A



[048-37012114A 002-90742] I dati tecnici indicati sono valori caratteristici per una temperatura ambiente di 25°C. I dati relativi al flusso luminoso sono inizialmente soggetti a una tolleranza del +/- 10%, quelli relativi alla potenza di allacciamento a una tolleranza del +/- 10% e quelli relativi alla temperatura di colore a una tolleranza di +/- 150 Kelvin. Non si risponde di eventuali refusi ed errori di stampa. Si applicano le condizioni generali di contratto (CGC) della XAL GmbH.  
© XAL GmbH · Auer-Welsbach-Gasse 36 · 8055 Graz · Austria · www.xal.com

10.08.2025

# SASSO 60 round wallwasher

semi-recessed

048-37012114A 002-90742



Progetto / Tipo

Appunti

Quantità / Data

## Accessori elettrici opzionali

### POWER SUPPLY PRE-WIRED with loop through function

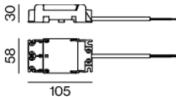
L-L-A (MM)	N. ARTICOLO/I
185-30-21	002-90770
185-30-21	002-90747



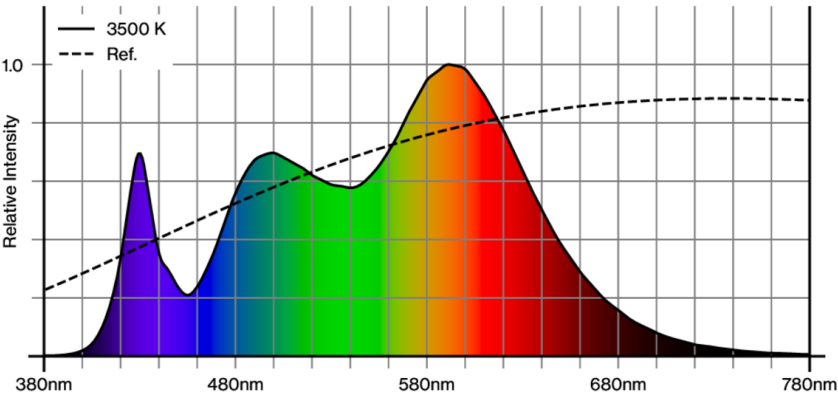
## Accessori elettrici

### THROUGH WIRING CONNECTION BOX

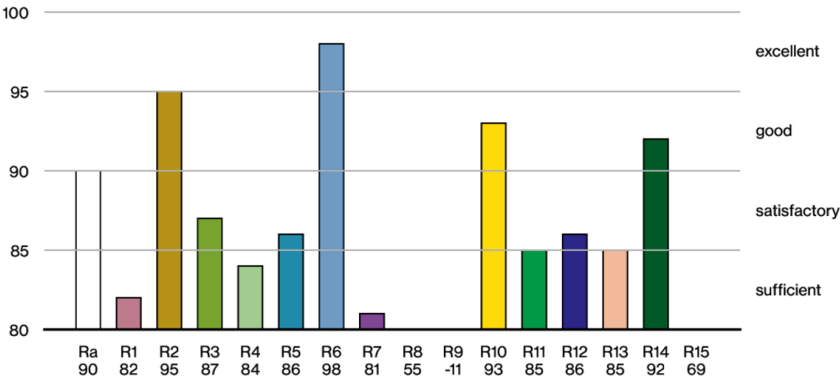
TIPO	L-L-A (MM)	N. ARTICOLO/I
non DIM cavo ø 4 – 12 mm	105-58-30	005-253110
DALI cavo ø 4 – 12 mm	105-58-30	005-255110



## Resa cromatica



## CRI/R<sub>a</sub> ≥ 83 (3500 K)



# SASSO 60 round wallwasher

semi-recessed

048-37012114A 002-90742

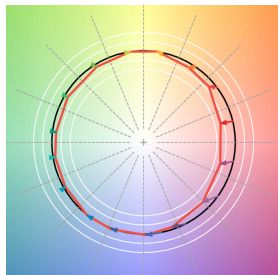


Progetto / Tipo

Appunti

Quantità / Data

## TM30 colour vector graphic



The black line represents the black body reference. The red line indicates the results of the test light source. The deviation from the test light source to the reference is shown and is marked by arrows. The shorter the arrows, the higher the color rendering.