


SASSO 40 round wallwasher/floor

trim 2 lamps

048-2840017W 048-2898317 002-90740

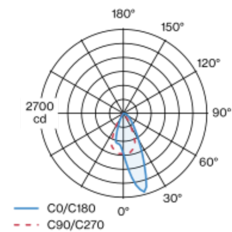


Progetto / Tipo
Appunti
Quantità / Data

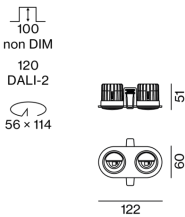


Faretto a incasso rotondo in alluminio pressofuso; a 2 luci; superficie bianco; girevole 360°; , montaggio senza attrezzi con sistema brevettato a moschettone sferico; alloggiamento ovale da incasso; con bordo perimetrale bianco traffico; adatto per soffitti con spessore di 2-25 mm; raffreddamento passivo del LED grazie alla geometria ottimizzata del dissipatore; assenza di ombre multiple; colore della luce 3000 K; binning iniziale MacAdam ≤ 3 SDCM; CRI ≥ 90 ; 85 % min. del flusso luminoso dopo 50000 ore di esercizio; LED a efficienza energetica con un'elevata resa cromatica; con riflettore asimmetrico appositamente calcolato per illuminazione verticale omogenea; riflettore di alta qualità con superficie sfaccettata in alluminio vaporizzato; classe isolamento 2; 220-240 V; incl. convertitore DALI-2; sorgente luminosa sostituibile da tecnici specializzati autorizzati; dispositivo di controllo sostituibile da tecnici specializzati autorizzati;

Distribuzione della luce



Disegno prodotto



Generale

Soffitto Incasso
rotazione 360°
bianco RAL 9016 ¹
bianco traffico
IP20
1620 lm
apparecchio 117 lm/W ²

LED

3000 K
CRI ≥ 90
L85 / 50000 h
MacAdam iniziale ≤ 3 SDCM
R _g : 99 R _r : 91 R ₍₁₋₁₅₎ : 89
MR 0.61 MDER 0.55

Ottico

wallwasher floor angolo del fascio 53°
PstLM ≤ 1.0 ³ SVM ≤ 0.4 ³

Dati elettrici

DALI-2
classe isolamento 2 220-240 V
sistema 16.4 W apparecchio 6.9 W
total fixtures 13.9 W
36 Vf 200 mA

Dati fisici

bordo
lunghezza 122 mm larghezza 60 mm altezza 51 mm
5.3 kg

Sagoma

diametro 56 mm lunghezza 114 mm larghezza 114 mm
spessore min. del soffitto 2 mm spessore max. del soffitto 25 mm
profondità di incasso 120 mm

¹ Codice RAL
² incl. considerazione delle perdite ottiche e delle perdite dell'unità di controllo interna
³ Valore del prodotto contenitore a pieno carico (non regolato)

Istruzioni di montaggio



Calcolatore di illuminazione



SASSO 40 round wallwasher/floor

trim 2 lamps

048-2840017W 048-2898317 002-90740



Progetto / Tipo

Appunti

Quantità / Data

Fattore di manutenzione

Tempo di funzionamento [h]	10 000	20 000	30 000	40 000	50 000
LLMF	0.982	0.954	0.926	0.899	0.873
LSF	1	1	1	1	1
MF	LMF × RSMF × LLMF × LSF		RSMF ^a	Fattore di manutenzione del locale	
MF	Fattore di manutenzione		LLMF	Fattore di manutenzione del flusso luminoso	
LMF ^a	Fattore di manutenzione dell'apparecchio		LSF	Fattore di sopravvivenza della lampada	

^a Secondo "CIE 97, Maintenance of indoor electric lighting systems", 2005, ISBN 3-900-734-34-8. I valori devono essere determinati dal pianificatore.

Tipi di interruttori di circuito

Tipo di interruttore automatico	Numero di apparecchi
B10	72
B16	115
C10	106
C16	170

Componenti

MOUNTING SET with trim 2 lamps

TIPO	COLORE	L-L-A (MM)	N. ARTICOLO/I
per controsoffitti	bianco traffico	122-60-13	048-2898317



POWER SUPPLY

N. ARTICOLO/I
002-90740

Accessori elettrici opzionali

DIN RAIL POWER SUPPLY

L-L-A (MM)	N. ARTICOLO/I
72-90-63	005-6520210



DIN RAIL LED DRIVER

TIPO	L-L-A (MM)	N. ARTICOLO/I
200 - 1050 mA 2 x 42W	36-88-59	005-6121030



Accessori elettrici opzionali

POWER SUPPLY PREWIRED

TIPO	N. ARTICOLO/I
con scatola di connessione	002-90750A
con scatola di connessione	002-90749A



SASSO 40 round wallwasher/floor

trim 2 lamps

048-2840017W 048-2898317 002-90740



Progetto / Tipo

Appunti

Quantità / Data

Accessori elettrici opzionali

POWER SUPPLY

TIPO	L-L-A (MM)	N. ARTICOLO/I
con funzione loop through	185-30-21	002-90750
con funzione loop through		002-90749

Accessori di montaggio

MOUNTING TOOL

COLORE	N. ARTICOLO/I
nero traffico	048-2895918

