

# SASSO 40 round wallwasher

trim 2 lamps


048-2840119A 048-2898317 002-90740



Progetto / Tipo

Appunti

Quantità / Data



## Generale

Soffitto , Incasso

rotazione 360°

oro , RAL 260-M <sup>1</sup>

bianco traffico

IP20

936 lm

apparecchio 75 lm/W<sup>2</sup>

## LED

4000 K

CRI ≥ 90

L90 / 50000 h

MacAdam iniziale ≤ 3 SDCM

R<sub>g</sub>: 102 , R<sub>r</sub>: 93 , R<sub>(1-15)</sub>: 92

MR 0.81

MDER 0.74

## Ottico

wallwasher

angolo del fascio 118°

PstLM ≤ 1.0 <sup>3</sup>

SVM ≤ 0.4 <sup>3</sup>

Faretto a incasso rotondo in alluminio pressofuso; a 2 luci; superficie oro; girevole 360°; , montaggio senza attrezzi con sistema brevettato a moschettone sferico; alloggiamento ovale da incasso; con bordo perimetrale bianco traffico; adatto per soffitti con spessore di 2-25 mm; raffreddamento passivo del LED grazie alla geometria ottimizzata del dissipatore; assenza di ombre multiple; colore della luce 4000 K; binning iniziale MacAdam ≤ 3 SDCM; CRI ≥ 90; 90 % min. del flusso luminoso dopo 50000 ore di esercizio; LED a efficienza energetica con un'elevata resa cromatica; con riflettore asimmetrico appositamente calcolato per illuminazione verticale omogenea; riflettore di alta qualità con superficie sfaccettata in alluminio vaporizzato; classe isolamento 2; 220-240 V; incl. convertitore DALI-2; sorgente luminosa sostituibile da tecnici specializzati autorizzati; dispositivo di controllo sostituibile da tecnici specializzati autorizzati;

## Dati elettrici

DALI-2

220-240 V

sistema 14.7 W

apparecchio 6.2 W

36 Vf

200 mA

apparecchio 12.5 W

classe isolamento 2

## Dati fisici

bordo

lunghezza 122 mm

larghezza 60 mm

altezza 55 mm

## Sagoma

diametro 56 mm

lunghezza 114 mm

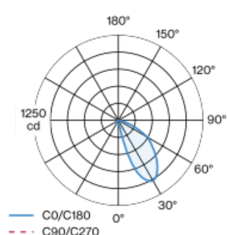
larghezza 114 mm

spessore min. del soffitto 2 mm

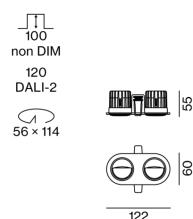
spessore max. del soffitto 25 mm

profondità di incasso 120 mm

## Distribuzione della luce



## Disegno prodotto



# SASSO 40 round wallwasher

trim 2 lamps

048-2840119A 048-2898317 002-90740



Progetto / Tipo

Appunti

Quantità / Data

**Istruzioni di  
montaggio**



**Calcolatore di  
illuminazione**



# SASSO 40 round wallwasher

trim 2 lamps

048-2840119A 048-2898317 002-90740



Progetto / Tipo

Appunti

Quantità / Data

## Fattore di manutenzione

Tempo di funzionamento [h]	10 000	20 000	30 000	40 000	50 000
LLMF	0.96	0.95	0.95	0.94	0.93
LSF	1	1	1	1	1
MF	LMF × RSMF × LLMF × LSF		RSMF <sup>a</sup>	Fattore di manutenzione del locale	
MF	Fattore di manutenzione		LLMF	Fattore di manutenzione del flusso luminoso	
LMF <sup>a</sup>	Fattore di manutenzione dell'apparecchio		LSF	Fattore di sopravvivenza della lampada	

<sup>a</sup> Secondo "CIE 97, Maintenance of indoor electric lighting systems", 2005, ISBN 3-900-734-34-8. I valori devono essere determinati dal pianificatore.

## Tipi di interruttori di circuito

Tipo di interruttore automatico	Numero di apparecchi
B10	72
B16	115
C10	106
C16	170

## Componenti

### MOUNTING SET with trim 2 lamps

TIPO	COLORE	L-L-A (MM)	N. ARTICOLO/I
per controsoffitti	bianco traffico	122-60-13	048-2898317



### POWER SUPPLY

N. ARTICOLO/I  
002-90740

## Accessori elettrici opzionali

### DIN RAIL POWER SUPPLY

TIPO	L-L-A (MM)	N. ARTICOLO/I
160 W	72-90-63	005-6520210



### DIN RAIL LED DRIVER

TIPO	L-L-A (MM)	N. ARTICOLO/I
DALI-2   200-1050 mA   2 x 42W	36-88-59	005-6121030



## Accessori elettrici opzionali

### POWER SUPPLY PREWIRED

TIPO	N. ARTICOLO/I
con scatola di connessione   DALI-2	002-90750A
con scatola di connessione   DALI-2	002-90749A



# SASSO 40 round wallwasher

trim 2 lamps

048-2840119A 048-2898317 002-90740



Progetto / Tipo

Appunti

Quantità / Data

## Accessori elettrici opzionali

### POWER SUPPLY

TIPO	L-L-A (MM)	N. ARTICOLO/I
with loop through function	185-30-21	002-90750
with loop through function		002-90749

