

# SASSO 60 round downlight

trim

048-260221S 048-269631G 002-90790



Progetto / Tipo

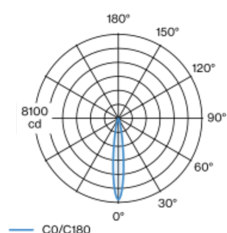
Appunti

Quantità / Data



Faretto a incasso rotondo in alluminio pressofuso; a 1 luce; superficie nero intenso; montaggio senza attrezzi con sistema brevettato a moschettone sferico; cassaforma rotondo; con bordo perimetrale alluminio bianco; adatto per soffitti con spessore di 2-25 mm; raffreddamento passivo del LED grazie alla geometria ottimizzata del dissipatore; con tecnologia COB (Chip on Board) per la massima efficienza; assenza di ombre multiple; colore della luce 3500 K; binning iniziale MacAdam  $\leq 2$  SDCM; CRI  $\geq 90$ ; LED a efficienza energetica con un'elevata resa cromatica; incl. ottica a lente di alta qualità; emissione precisa con angolo di emissione di 15°; UGR  $\leq 13$ ; classe di protezione IP44 in basso (IP20 in alto); classe isolamento 2; 220-240 V; incl. convertitore DALI-2; sorgente luminosa sostituibile da tecnici specializzati autorizzati; dispositivo di controllo sostituibile da tecnici specializzati autorizzati;

## Distribuzione della luce



## Disegno prodotto



## Generale

Soffitto | Incasso

rotazione 360°

nero intenso | RAL 9005

Set di montaggio alluminio bianco

fronte IP44 | retro IP20

870 lm

apparecchio 80 lm/W <sup>1</sup>

## LED

3500 K

CRI  $\geq 90$

MacAdam iniziale  $\leq 2$  SDCM

R<sub>g</sub>: 99 | R<sub>f</sub>: 90 | R<sub>t(1-15)</sub>: 87

MR 0.6 | MDER 0.54

## Ottico

spot | angolo del fascio 15°

UGR  $\leq 13$

PstLM  $\leq 1.0$  <sup>2</sup> | SVM  $\leq 0.4$  <sup>3</sup>

## Dati elettrici

DALI-2 | 1 DALI Addr.

classe isolamento 2 | 220-240 V

sistema 12.8 W | apparecchio 10.9 W

36 Vf | 300 mA

## Dati fisici

bordo

diametro 80 mm | altezza 48 mm

4.7 kg

## Sagoma

diametro 73 mm

spessore min. del soffitto 2 mm | spessore max. del soffitto 25 mm

profondità di incasso 100 mm

<sup>1</sup> incl. considerazione delle perdite ottiche, delle perdite dell'unità di controllo interna e dell'efficienza del dispositivo operativo

<sup>2</sup> Valore del prodotto contenitore a pieno carico (non regolato)

<sup>3</sup> incl. considerazione delle perdite ottiche e delle perdite dell'unità di controllo interna

## Istruzioni di montaggio



## Calcolatore di illuminazione



# SASSO 60 round downlight

trim

048-260221S 048-269631G 002-90790



Progetto / Tipo

Appunti

Quantità / Data

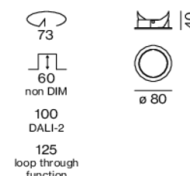
## Tipi di interruttori di circuito

Tipo di interruttore automatico	Numero di apparecchi
B10	72
B16	115
C10	106
C16	170

## Componenti

### MOUNTING SET with trim 1 lamp

TIPO per controsoffitti	COLORE alluminio bianco	Ø (MM) 80	N. ARTICOLO/I 048-269631G
----------------------------	----------------------------	--------------	------------------------------



### POWER SUPPLY

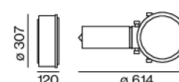
N. ARTICOLO/I  
002-90790



## Accessori di montaggio

### PRIMED CONCRETE MOUNTING HOUSING

L-L-A (MM) 614-307-120	N. ARTICOLO/I 048-2695110
---------------------------	------------------------------



## Accessori elettrici opzionali

### DIN RAIL LED DRIVER

L-L-A (MM) 36-88-59	N. ARTICOLO/I 005-6121030
------------------------	------------------------------



### DIN RAIL POWER SUPPLY

L-L-A (MM) 72-90-63	N. ARTICOLO/I 005-6520210
------------------------	------------------------------



[048-260221S 048-269631G 002-90790] I dati tecnici indicati sono valori caratteristici per una temperatura ambiente di 25°C. I dati relativi al flusso luminoso sono inizialmente soggetti a una tolleranza del +/- 10%, quelli relativi alla potenza di allacciamento a una tolleranza del +/- 10% e quelli relativi alla temperatura di colore a una tolleranza di +/- 150 Kelvin. Non si risponde di eventuali refusi ed errori di stampa. Si applicano le condizioni generali di contratto (CGC) della XAL GmbH.  
© XAL GmbH · Auer-Welsbach-Gasse 36 · 8055 Graz · Austria · www.xal.com

08.08.2025

# SASSO 60 round downlight

trim

048-260221S 048-269631G 002-90790



Progetto / Tipo

Appunti

Quantità / Data

## Accessori elettrici opzionali

### POWER SUPPLY PRE-WIRED with junction box

N. ARTICOLO/I	
002-90790A	
002-90748A	
002-90771A	
002-90742A	



## Accessori elettrici opzionali

### POWER SUPPLY PRE-WIRED with loop through function

L-L-A (MM)		N. ARTICOLO/I
185-30-21		002-90770
185-30-21		002-90747



## Accessori elettrici

### THROUGH WIRING CONNECTION BOX

TIPO	L-L-A (MM)	N. ARTICOLO/I
non DIM cavo ø 4 – 12 mm	105-58-30	005-253110
DALI cavo ø 4 – 12 mm	105-58-30	005-255110



## Resa cromatica



# SASSO 60 round downlight

trim

048-2602211S 048-269631G 002-90790

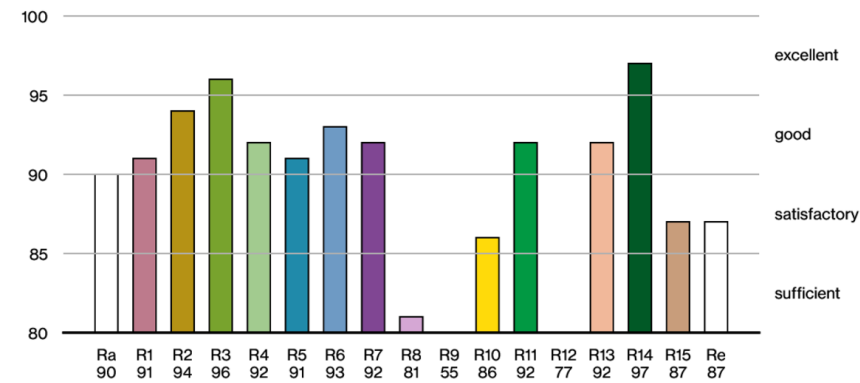


Progetto / Tipo

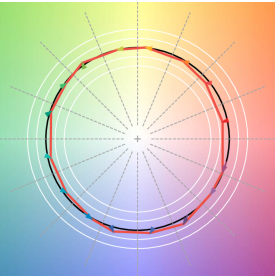
Appunti

Quantità / Data

CRI/R<sub>a</sub> ≥ 91 R<sub>e</sub> ≥ 87 (3500 K)



## TM30 colour vector graphic



The black line represents the black body reference. The red line indicates the results of the test light source. The deviation from the test light source to the reference is shown and is marked by arrows. The shorter the arrows, the higher the color rendering.