

SASSO 60 round downlight

trim 2 lamps

048-2602114M 048-269831G 002-90790



Progetto / Tipo

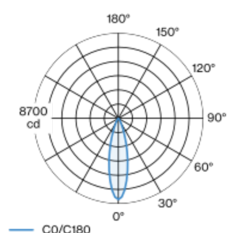
Appunti

Quantità / Data

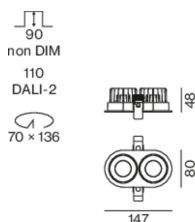


Faretto a incasso rotondo in alluminio pressofuso; a 2 luci; superficie argento opaco; montaggio senza attrezzi con sistema brevettato a moschettone sferico; alloggiamento ovale da incasso; con bordo perimetrale alluminio bianco; adatto per soffitti con spessore di 2-25 mm; raffreddamento passivo del LED grazie alla geometria ottimizzata del dissipatore; con tecnologia COB (Chip on Board) per la massima efficienza; assenza di ombre multiple; colore della luce 4000 K; binning iniziale MacAdam ≤ 2 SDCM; CRI ≥ 90 ; 80 % min. del flusso luminoso dopo 50000 ore di esercizio; LED a efficienza energetica con un'elevata resa cromatica; incl. ottica a lente di alta qualità; emissione precisa con angolo di emissione di 26°; UGR ≤ 16 ; classe di protezione IP44 in basso (IP20 in alto); classe isolamento 2; 220-240 V; incl. convertitore DALI-2; sorgente luminosa sostituibile da tecnici specializzati autorizzati; dispositivo di controllo sostituibile da tecnici specializzati autorizzati;

Distribuzione della luce



Disegno prodotto



Generale

Soffitto | Incasso

rotazione 360°

argento opaco

Set di montaggio alluminio bianco

fronte IP44 | retro IP20

2260 lm

apparecchio 106 lm/W¹

LED

4000 K

CRI ≥ 90

L80 / 50000 h

MacAdam iniziale ≤ 2 SDCM

R_g: 98 | R_r: 90 | R_{t(1-15)}: 88

MR 0.8 | MDER 0.72

Ottico

medium | angolo del fascio 26°

UGR ≤ 16

PstLM ≤ 1.0 ² | SVM ≤ 0.4 ²

Dati elettrici

DALI-2 | 1 DALI Addr.

classe isolamento 2 | 220-240 V

sistema 25.0 W | apparecchio 10.6 W

total fixtures 21.3 W

36 Vf | 300 mA

Dati fisici

bordo

lunghezza 147 mm | larghezza 80 mm | altezza 48 mm

4.7 kg

Sagoma

diametro 70 mm | lunghezza 70 mm | larghezza 136 mm

spessore min. del soffitto 2 mm | spessore max. del soffitto 25 mm

profondità di incasso 100 mm

¹ incl. considerazione delle perdite ottiche e delle perdite dell'unità di controllo interna

² Valore del prodotto contenitore a pieno carico (non regolato)

Istruzioni di montaggio



Calcolatore di illuminazione



[048-2602114M 048-269831G 002-90790] I dati tecnici indicati sono valori caratteristici per una temperatura ambiente di 25°C. I dati relativi al flusso luminoso sono inizialmente soggetti a una tolleranza del +/- 10%, quelli relativi alla potenza di allacciamento a una tolleranza del +/- 10% e quelli relativi alla temperatura di colore a una tolleranza di +/- 150 Kelvin. Non si risponde di eventuali refusi ed errori di stampa. Si applicano le condizioni generali di contratto (CGC) della XAL GmbH.

© XAL GmbH · Auer-Welsbach-Gasse 36 · 8055 Graz · Austria · www.xal.com

04.07.2025

1 / 3

SASSO 60 round downlight

trim 2 lamps

048-2602114M 048-269831G 002-90790



Progetto / Tipo

Appunti

Quantità / Data

Fattore di manutenzione

| Tempo di funzionamento [h] | 10 000 | 20 000 | 30 000 | 40 000 | 50 000 |
|----------------------------|--|-------------------|---|--------|--------|
| LLMF | 0.964 | 0.923 | 0.884 | 0.847 | 0.811 |
| LSF | 1 | 1 | 1 | 1 | 1 |
| MF | $LMF \times RSMF \times LLMF \times LSF$ | | | | |
| MF | Fattore di manutenzione | | | | |
| LMF ^a | Fattore di manutenzione dell'apparecchio | | | | |
| | | RSMF ^a | Fattore di manutenzione del locale | | |
| | | LLMF | Fattore di manutenzione del flusso luminoso | | |
| | | LSF | Fattore di sopravvivenza della lampada | | |

^a Secondo "CIE 97, Maintenance of indoor electric lighting systems", 2005, ISBN 3-900-734-34-8. I valori devono essere determinati dal pianificatore.

Componenti

MOUNTING SET with trim 2 lamps

| TIPO | COLORE | L-L-A (MM) | N. ARTICOLO/I |
|--------------------|------------------|------------|---------------|
| per controsoffitti | alluminio bianco | 147-80-21 | 048-269831G |

POWER SUPPLY

| N. ARTICOLO/I |
|---------------|
| 002-90790 |

Accessori di montaggio

PRIMED CONCRETE MOUNTING HOUSING

| COLORE | L-L-A (MM) | N. ARTICOLO/I |
|------------------|-------------|---------------|
| alluminio bianco | 614-307-120 | 048-2695110 |

Accessori elettrici opzionali

DIN RAIL LED DRIVER

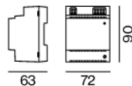
| TIPO | L-L-A (MM) | N. ARTICOLO/I |
|--------------------------------|------------|---------------|
| 2 × 42W 48V DC UOUT 10–40V | 36-88-59 | 005-6121030 |

DIN RAIL POWER SUPPLY

| L-L-A (MM) | N. ARTICOLO/I |
|------------|---------------|
| 72-90-63 | 005-6520210 |

Tipi di interruttori di circuito

| Tipo di interruttore automatico | Numero di apparecchi |
|---------------------------------|----------------------|
| B10 | 72 |
| B16 | 115 |
| C10 | 106 |
| C16 | 170 |



SASSO 60 round downlight

trim 2 lamps

048-2602114M 048-269831G 002-90790



Progetto / Tipo

Appunti

Quantità / Data

Accessori elettrici opzionali

POWER SUPPLY PREWIRED

| TIPO | N. ARTICOLO/I |
|----------------------------|---------------|
| con scatola di connessione | 002-90790A |
| con scatola di connessione | 002-90748A |
| con scatola di connessione | 002-90771A |
| con scatola di connessione | 002-90742A |



Accessori elettrici opzionali

POWER SUPPLY

| TIPO | L-L-A (MM) | N. ARTICOLO/I |
|---------------------------|------------|---------------|
| con funzione loop through | 185-30-21 | 002-90770 |
| con funzione loop through | 185-30-21 | 002-90747 |

