

SASSO 100 round wallwasher/floor trim soft acoustic ceiling

048-2740114W 048-2796397 002-90789



Progetto / Tipo

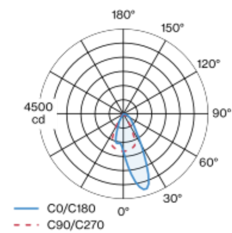
Appunti

Quantità / Data

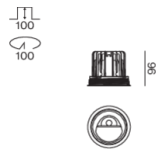


Faretto a incasso rotondo in alluminio pressofuso; a 1 luce; superficie argento opaco; girevole 360°; montaggio senza attrezzi con sistema brevettato a moschettone sferico; cassaforma rotondo; con bordo perimetrale bianco traffico; per incasso in soffitti di soft acoustic; adatto per soffitti con spessore di 25-40 mm; raffreddamento passivo del LED grazie alla geometria ottimizzata del dissipatore; assenza di ombre multiple; colore della luce 4000 K; binning iniziale MacAdam ≤ 2 SDCM; CRI ≥ 90 ; 80 % min. del flusso luminoso dopo 50000 ore di esercizio; LED a efficienza energetica con un'elevata resa cromatica; con riflettore asimmetrico appositamente calcolato per illuminazione verticale omogenea; riflettore di alta qualità con superficie sfaccettata in alluminio vaporizzato; classe isolamento 2; 220-240 V; incl. convertitore DALI-2; scatola di allacciamento per cablaggio passante, tripolare o pentapolare, disponibile come accessorio; accessorio indicato a parte; sorgente luminosa sostituibile da tecnici specializzati autorizzati; dispositivo di controllo sostituibile da tecnici specializzati autorizzati;

Distribuzione della luce



Disegno prodotto



Generale

Soffitto | Incasso

rotazione 360°

argento opaco

Set di montaggio bianco traffico

IP20

2810 lm

apparecchio 131 lm/W ¹

LED

4000 K

CRI ≥ 90

L80 / 50000 h

MacAdam iniziale ≤ 2 SDCM

R_g: 98 | R_r: 90 | R_{t(1-15)}: 88

MR 0.8 | MDER 0.72

Ottico

wallwasher floor

PstLM ≤ 1.0 ² | SVM ≤ 0.4 ³

Dati elettrici

DALI-2 | 1 DALI Addr.

classe isolamento 2 | 220-240 V

sistema 25.2 W | apparecchio 21.5 W

36 Vf | 650 mA

Dati fisici

con bordo per i soffitti acustici

diametro 114 mm | altezza 96 mm

0.85 kg

Sagoma

diametro 100 mm

spessore min. del soffitto 25 mm | spessore max. del soffitto 40 mm

profondità di incasso 100 mm

¹ incl. considerazione delle perdite ottiche, delle perdite dell'unità di controllo interna e dell'efficienza del dispositivo operativo
² Valore del prodotto contenitore a pieno carico (non regolato)
³ incl. considerazione delle perdite ottiche e delle perdite dell'unità di controllo interna

Istruzioni di montaggio



Calcolatore di illuminazione



SASSO 100 round wallwasher/floor trim soft acoustic ceiling

048-2740114W 048-2796397 002-90789



Progetto / Tipo

Appunti

Quantità / Data

Fattore di manutenzione

Tempo di funzionamento [h]	10 000	20 000	30 000	40 000	50 000
LLMF	0.964	0.923	0.884	0.847	0.811
LSF	1	1	1	1	1
MF	$LMF \times RSMF \times LLMF \times LSF$				
MF	Fattore di manutenzione				
LMF ^a	Fattore di manutenzione dell'apparecchio				
		RSMF ^a	Fattore di manutenzione del locale		
		LLMF	Fattore di manutenzione del flusso luminoso		
		LSF	Fattore di sopravvivenza della lampada		

^a Secondo "CIE 97, Maintenance of indoor electric lighting systems", 2005, ISBN 3-900-734-34-8. I valori devono essere determinati dal pianificatore.

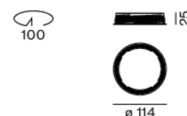
Tipi di interruttori di circuito

Tipo di interruttore automatico	Numero di apparecchi
B10	18
B16	30
C10	23
C16	36

Componenti

MOUNTING SET with trim for soft acoustic ceilings

COLORE	Ø (MM)	N. ARTICOLO/I
bianco traffico	114	048-2796397



POWER SUPPLY

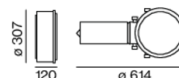
L-L-A (MM)	N. ARTICOLO/I
143-43-30	002-90789



Accessori di montaggio

PRIMED CONCRETE MOUNTING HOUSING

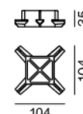
L-L-A (MM)	N. ARTICOLO/I
614-307-120	048-2695110



Accessori di montaggio

MOUNTING TOOL

TIPO	COLORE	L-L-A (MM)	N. ARTICOLO/I
for soft acoustic ceilings	nero traffico	104-104-35	048-2795910



[048-2740114W 048-2796397 002-90789] I dati tecnici indicati sono valori caratteristici per una temperatura ambiente di 25°C. I dati relativi al flusso luminoso sono inizialmente soggetti a una tolleranza del +/- 10%, quelli relativi alla potenza di allacciamento a una tolleranza del +/- 10% e quelli relativi alla temperatura di colore a una tolleranza di +/- 150 Kelvin. Non si risponde di eventuali refusi ed errori di stampa. Si applicano le condizioni generali di contratto (CGC) della XAL GmbH.
© XAL GmbH · Auer-Welsbach-Gasse 36 · 8055 Graz · Austria · www.xal.com

14.08.2025

SASSO 100 round wallwasher/floor trim soft acoustic ceiling

048-2740114W 048-2796397 002-90789



Progetto / Tipo

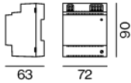
Appunti

Quantità / Data

Accessori elettrici opzionali

DIN RAIL POWER SUPPLY

L-L-A (MM)	N. ARTICOLO/I
72-90-63	005-6520210



DIN RAIL LED DRIVER

L-L-A (MM)	N. ARTICOLO/I
36-88-59	005-6121030



Accessori elettrici opzionali

POWER SUPPLY PRE-WIRED with junction box

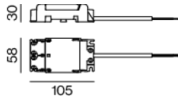
N. ARTICOLO/I
002-90767A
002-90789A
002-90776A
002-90766A
002-90780A
002-90774A



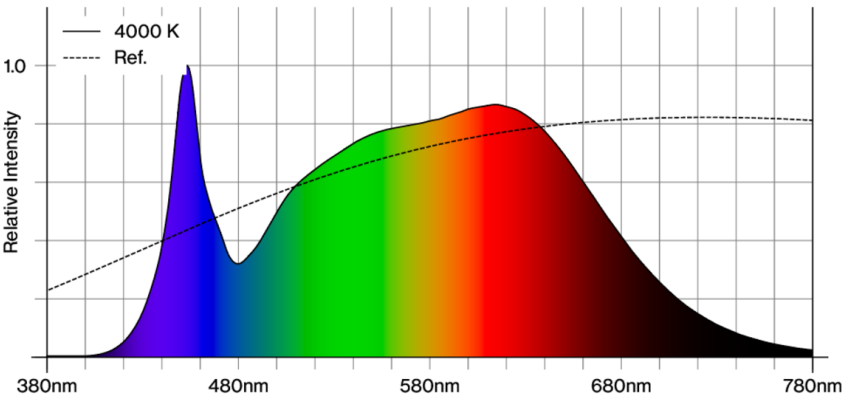
Accessori elettrici

THROUGH WIRING CONNECTION BOX

TIPO	L-L-A (MM)	N. ARTICOLO/I
non DIM cavo ø 4 – 12 mm	105-58-30	005-2531110
DALI cavo ø 4 – 12 mm	105-58-30	005-2551110



Resa cromatica



SASSO 100 round wallwasher/floor trim soft acoustic ceiling

048-2740114W 048-2796397 002-90789

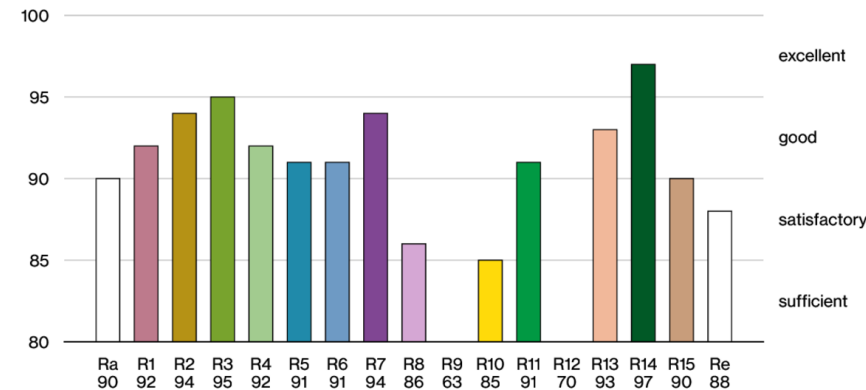


Progetto / Tipo

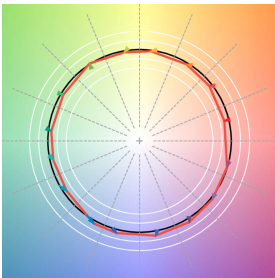
Appunti

Quantità / Data

CRI/R_a ≥ 91 R_e ≥ 88 (4000 K)



TM30 colour vector graphic



The black line represents the black body reference. The red line indicates the results of the test light source. The deviation from the test light source to the reference is shown and is marked by arrows. The shorter the arrows, the higher the color rendering.