

SASSO 100 round wallwasher/floor

trim

048-2740017W 048-279631G 002-90767



Progetto / Tipo

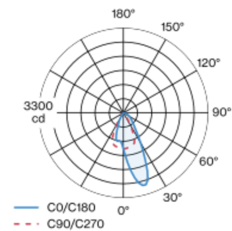
Appunti

Quantità / Data

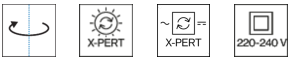
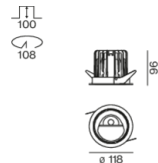


Faretto a incasso rotondo in alluminio pressofuso; a 1 luce; superficie bianco traffico; girevole 360°; montaggio senza attrezzi con sistema brevettato a moschettone sferico; cassaforma rotondo; con bordo perimetrale alluminio bianco; adatto per soffitti con spessore di 2-25 mm; raffreddamento passivo del LED grazie alla geometria ottimizzata del dissipatore; assenza di ombre multiple; colore della luce 3000 K; binning iniziale MacAdam ≤ 2 SDCM; CRI ≥ 90 ; 80 % min. del flusso luminoso dopo 50000 ore di esercizio; LED a efficienza energetica con un'elevata resa cromatica; con riflettore asimmetrico appositamente calcolato per illuminazione verticale omogenea; riflettore di alta qualità con superficie sfaccettata in alluminio vaporizzato; classe isolamento 2; 220-240 V; incl. convertitore DALI-2; scatola di allacciamento per cablaggio passante, tripolare o pentapolare, disponibile come accessorio; accessorio indicato a parte; sorgente luminosa sostituibile da tecnici specializzati autorizzati; dispositivo di controllo sostituibile da tecnici specializzati autorizzati;

Distribuzione della luce



Disegno prodotto



Generale

Soffitto | Incasso

rotazione 360°

bianco traffico | RAL 9016

Set di montaggio alluminio bianco

IP20

1980 lm

apparecchio 136 lm/W ¹

LED

3000 K

CRI ≥ 90

L80 / 50000 h

MacAdam iniziale ≤ 2 SDCM

R_g: 99 | R_r: 90 | R_{f(1-5)}: 87

MR 0.6 | MDER 0.54

Ottico

wallwasher floor

PstLM ≤ 1.0 ² | SVM ≤ 0.4 ³

Dati elettrici

DALI-2 | 1 DALI Addr.

classe isolamento 2 | 220-240 V

sistema 17.2 W | apparecchio 14.6 W

36 Vf | 450 mA

Dati fisici

bordo

diametro 118 mm | altezza 96 mm

0.67 kg

Sagoma

diametro 108 mm

spessore min. del soffitto 2 mm | spessore max. del soffitto 25 mm

profondità di incasso 100 mm

¹ incl. considerazione delle perdite ottiche, delle perdite dell'unità di controllo interna e dell'efficienza del dispositivo operativo
² Valore del prodotto contenitore a pieno carico (non regolato)
³ incl. considerazione delle perdite ottiche e delle perdite dell'unità di controllo interna

Istruzioni di montaggio



Calcolatore di illuminazione



SASSO 100 round wallwasher/floor

trim

048-2740017W 048-279631G 002-90767



Progetto / Tipo

Appunti

Quantità / Data

Fattore di manutenzione

| Tempo di funzionamento [h] | 10 000 | 20 000 | 30 000 | 40 000 | 50 000 |
|----------------------------|--|-------------------|---|--------|--------|
| LLMF | 0.964 | 0.923 | 0.884 | 0.847 | 0.811 |
| LSF | 1 | 1 | 1 | 1 | 1 |
| MF | $LMF \times RSMF \times LLMF \times LSF$ | | | | |
| MF | Fattore di manutenzione | | | | |
| LMF ^a | Fattore di manutenzione dell'apparecchio | | | | |
| | | RSMF ^a | Fattore di manutenzione del locale | | |
| | | LLMF | Fattore di manutenzione del flusso luminoso | | |
| | | LSF | Fattore di sopravvivenza della lampada | | |

^a Secondo "CIE 97, Maintenance of indoor electric lighting systems", 2005, ISBN 3-900-734-34-8. I valori devono essere determinati dal pianificatore.

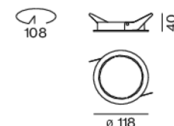
Tipi di interruttori di circuito

| Tipo di interruttore automatico | Numero di apparecchi |
|---------------------------------|----------------------|
| B10 | 18 |
| B16 | 30 |
| C10 | 23 |
| C16 | 36 |

Componenti

MOUNTING SET with trim 1 lamp

| TIPO | COLORE | Ø (MM) | N. ARTICOLO/I |
|--------------------|------------------|--------|---------------|
| per controsoffitti | alluminio bianco | 118 | 048-279631G |



POWER SUPPLY

| L-L-A (MM) | N. ARTICOLO/I |
|------------|---------------|
| 143-43-30 | 002-90767 |

Accessori di montaggio

PRIMED CONCRETE MOUNTING HOUSING

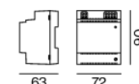
| L-L-A (MM) | N. ARTICOLO/I |
|-------------|---------------|
| 614-307-120 | 048-2695110 |



Accessori elettrici opzionali

DIN RAIL POWER SUPPLY

| L-L-A (MM) | N. ARTICOLO/I |
|------------|---------------|
| 72-90-63 | 005-6520210 |



DIN RAIL LED DRIVER

| L-L-A (MM) | N. ARTICOLO/I |
|------------|---------------|
| 36-88-59 | 005-6121030 |



[048-2740017W 048-279631G 002-90767] I dati tecnici indicati sono valori caratteristici per una temperatura ambiente di 25°C. I dati relativi al flusso luminoso sono inizialmente soggetti a una tolleranza del +/- 10%, quelli relativi alla potenza di allacciamento a una tolleranza del +/- 10% e quelli relativi alla temperatura di colore a una tolleranza di +/- 150 Kelvin. Non si risponde di eventuali refusi ed errori di stampa. Si applicano le condizioni generali di contratto (CGC) della XAL GmbH.
© XAL GmbH · Auer-Welsbach-Gasse 36 · 8055 Graz · Austria · www.xal.com

14.08.2025

SASSO 100 round wallwasher/floor

trim

048-2740017W 048-279631G 002-90767



Progetto / Tipo

Appunti

Quantità / Data

Accessori elettrici opzionali

POWER SUPPLY PRE-WIRED with junction box

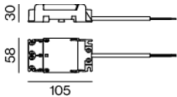
| | |
|---------------|--|
| N. ARTICOLO/I | |
| 002-90767A | |
| 002-90789A | |
| 002-90776A | |
| 002-90766A | |
| 002-90780A | |
| 002-90774A | |



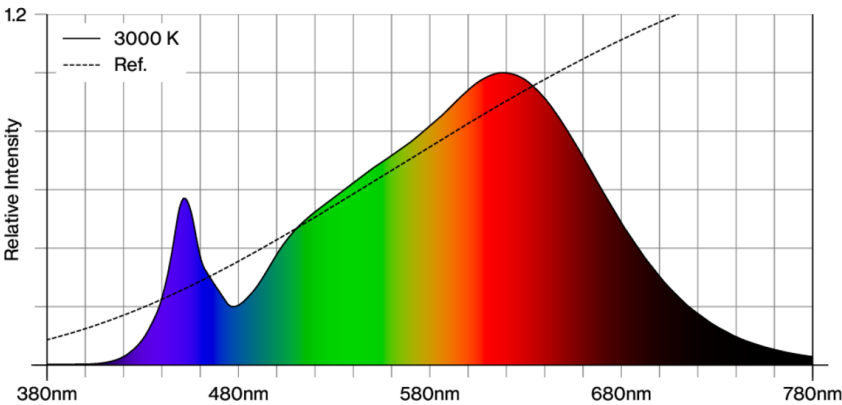
Accessori elettrici

THROUGH WIRING CONNECTION BOX

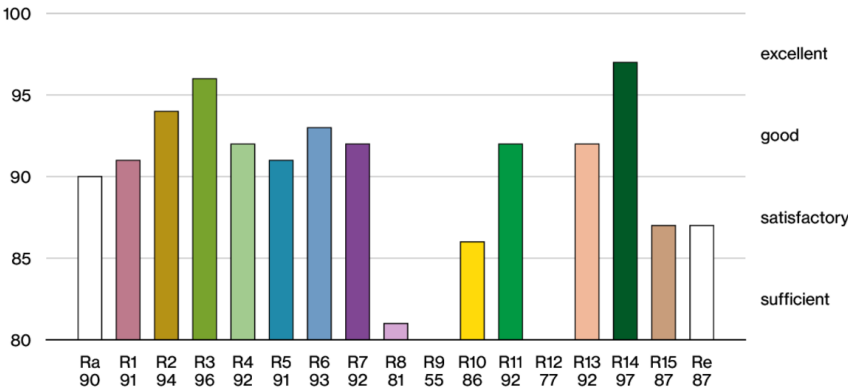
| | | |
|--------------------------|------------|---------------|
| TIPO | L-L-A (MM) | N. ARTICOLO/I |
| non DIM cavo ø 4 – 12 mm | 105-58-30 | 005-2531110 |
| DALI cavo ø 4 – 12 mm | 105-58-30 | 005-2551110 |



Resa cromatica



CRI/R_a ≥ 91 R_e ≥ 87 (3000 K)



SASSO 100 round wallwasher/floor

trim

048-2740017W 048-279631G 002-90767

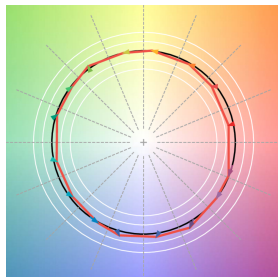


Progetto / Tipo

Appunti

Quantità / Data

TM30 colour vector graphic



The black line represents the black body reference. The red line indicates the results of the test light source. The deviation from the test light source to the reference is shown and is marked by arrows. The shorter the arrows, the higher the color rendering.