

SASSO 100 round wallwasher/floor trimless soft acoustic ceiling

048-2740114W 048-2796197 002-90767



Progetto / Tipo

Appunti

Quantità / Data



Generale

Soffitto | Incasso

rotazione 360°

argento opaco

Set di montaggio bianco traffico

IP20

2080 lm

apparecchio 142 lm/W¹

LED

4000 K

CRI ≥ 90

L80 / 50000 h

MacAdam iniziale ≤ 2 SDCM

R_g: 98 | R_r: 90 | R_{t(1-15)}: 88

MR 0.8 | MDER 0.72

Ottico

wallwasher floor

PstLM ≤ 1.0² | SVM ≤ 0.4²

Dati elettrici

DALI-2

classe isolamento 2 | 220-240 V

sistema 17.2 W | apparecchio 14.6 W

36 Vf | 450 mA

Dati fisici

senza bordo per i soffitti acustici

diametro 114 mm | altezza 96 mm

0.81 kg

Sagoma

diametro 100 mm

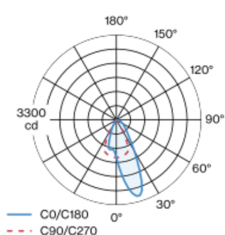
spessore min. del soffitto 25 mm | spessore max.
del soffitto 40 mm

profondità di incasso 100 mm

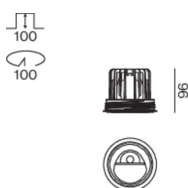
¹ incl. considerazione delle perdite ottiche e delle perdite
dell'unità di controllo interna

² Valore del prodotto contenitore a pieno carico (non regolato)

Distribuzione della luce



Disegno prodotto



Istruzioni di montaggio



Calcolatore di illuminazione



[048-2740114W 048-2796197 002-90767] I dati tecnici indicati sono valori caratteristici per una temperatura ambiente di 25°C. I dati relativi al flusso luminoso sono inizialmente soggetti a una tolleranza del +/- 10%, quelli relativi alla potenza di allacciamento a una tolleranza del +/- 10% e quelli relativi alla temperatura di colore a una tolleranza di +/- 150 Kelvin. Non si risponde di eventuali refusi ed errori di stampa. Si applicano le condizioni generali di contratto (CGC) della XAL GmbH.

© XAL GmbH · Auer-Welsbach-Gasse 36 · 8055 Graz · Austria · www.xal.com

05.07.2025

1 / 3

SASSO 100 round wallwasher/floor trimless soft acoustic ceiling

048-2740114W 048-2796197 002-90767



Progetto / Tipo

Appunti

Quantità / Data

Fattore di manutenzione

Tempo di funzionamento [h]	10 000	20 000	30 000	40 000	50 000
LLMF	0.964	0.923	0.884	0.847	0.811
LSF	1	1	1	1	1
MF	LMF × RSMF × LLMF × LSF				
MF	Fattore di manutenzione				
LMF ^a	Fattore di manutenzione dell'apparecchio				
		RSMF ^a	Fattore di manutenzione del locale		
		LLMF	Fattore di manutenzione del flusso luminoso		
		LSF	Fattore di sopravvivenza della lampada		

^a Secondo "CIE 97, Maintenance of indoor electric lighting systems", 2005, ISBN 3-900-734-34-8. I valori devono essere determinati dal pianificatore.

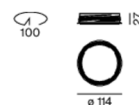
Tipi di interruttori di circuito

Tipo di interruttore automatico	Numero di apparecchi
B10	18
B16	30
C10	23
C16	36

Componenti

MOUNTING SET trimless for soft acoustic ceilings

COLORE	Ø (MM)	N. ARTICOLO/I
bianco traffico	114	048-2796197



POWER SUPPLY

L-L-A (MM)	N. ARTICOLO/I
143-43-30	002-90767

Accessori di montaggio

PRIMED CONCRETE MOUNTING HOUSING

COLORE	L-L-A (MM)	N. ARTICOLO/I
alluminio bianco	614-307-120	048-2695110



Accessori di montaggio

MOUNTING TOOL

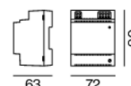
COLORE	L-L-A (MM)	N. ARTICOLO/I
nero traffico	104-104-35	048-2795910



Accessori elettrici opzionali

DIN RAIL POWER SUPPLY

L-L-A (MM)	N. ARTICOLO/I
72-90-63	005-6520210



DIN RAIL LED DRIVER

TIPO	L-L-A (MM)	N. ARTICOLO/I
2 × 42W 48V DC UOUT 10–40V	36-88-59	005-6121030



[048-2740114W 048-2796197 002-90767] I dati tecnici indicati sono valori caratteristici per una temperatura ambiente di 25°C. I dati relativi al flusso luminoso sono inizialmente soggetti a una tolleranza del +/- 10%, quelli relativi alla potenza di allacciamento a una tolleranza del +/- 10% e quelli relativi alla temperatura di colore a una tolleranza di +/- 150 Kelvin. Non si risponde di eventuali refusi ed errori di stampa. Si applicano le condizioni generali di contratto (CGC) della XAL GmbH.

© XAL GmbH · Auer-Welsbach-Gasse 36 · 8055 Graz · Austria · www.xal.com

05.07.2025

2 / 3

SASSO 100 round wallwasher/floor trimless soft acoustic ceiling

048-2740114W 048-2796197 002-90767



Progetto / Tipo

Appunti

Quantità / Data

Accessori elettrici opzionali

POWER SUPPLY PREWIRED

TIPO	N. ARTICOLO/I
con scatola di connessione	002-90767A
con scatola di connessione	002-90789A
con scatola di connessione	002-90776A
con scatola di connessione	002-90766A
con scatola di connessione	002-90780A
con scatola di connessione	002-90774A



Accessori elettrici

THROUGH WIRING CONNECTION BOX

TIPO	L-L-A (MM)	N. ARTICOLO/I
non DIM cavo ø 4 – 12 mm, Linect®-Ready	105-58-30	005-2531110
DALI cavo ø 4 – 12 mm, Linect®-Ready	105-58-30	005-2551110

