

SASSO 60 round adjustable

ceiling

048-31100119S



Progetto / Tipo

Appunti

Quantità / Data



Generale

Soffitto | Surface

orientabile max 30°

rotazione 360°

nero intenso | RAL 9005

Colore interno polvere d'oro

IP20

719 lm

LED

3000 K

CRI ≥ 90

MacAdam iniziale ≤ 2 SDCM

R_g: 99 | R_f: 90 | R_{f(1-15)}: 87

MR 0.6 | MDER 0.54

Ottico

spot | angolo del fascio 15°

UGR ≤ 13

Dati elettrici

non DIM

classe isolamento 1 | 220-240 V

sistema 10.4 W

sistema 69 lm/W¹

Dati fisici

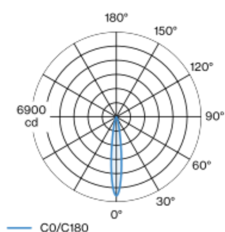
diametro 72 mm | altezza 108 mm

0.5 kg

¹ incl. considerazione delle perdite ottiche.

Faretto cilindrico montaggio a superficie in alluminio pressofuso; adatto per montaggio a soffitto; superficie verniciata a polveri nero intenso; Colore interno verniciatura in polvere d'oro; girevole 360° e orientabile 30°; corpo illuminante montabile ad appoggio senza attrezzi su piastra di montaggio tramite blocco di sicurezza; raffreddamento passivo del LED grazie alla geometria ottimizzata del dissipatore; con tecnologia COB (Chip on Board) per la massima efficienza; assenza di ombre multiple; colore della luce 3000 K; binning iniziale MacAdam ≤ 2 SDCM; CRI ≥ 90; LED a efficienza energetica con un'elevata resa cromatica; incl. ottica a lente di alta qualità; emissione precisa con angolo di emissione di 15°; UGR ≤ 13; grado protezione IP20; classe isolamento 1; 220-240 V; incl. convertitore, non dimmerabile; converter integrato nella testata del faretto; apparecchio per cablaggio passante; sorgente luminosa sostituibile da tecnici specializzati autorizzati; dispositivo di controllo sostituibile da tecnici specializzati autorizzati;

Distribuzione della luce



Disegno prodotto



Istruzioni di montaggio



Calcolatore di illuminazione



SASSO 60 round adjustable

ceiling

048-31100119S



Progetto / Tipo

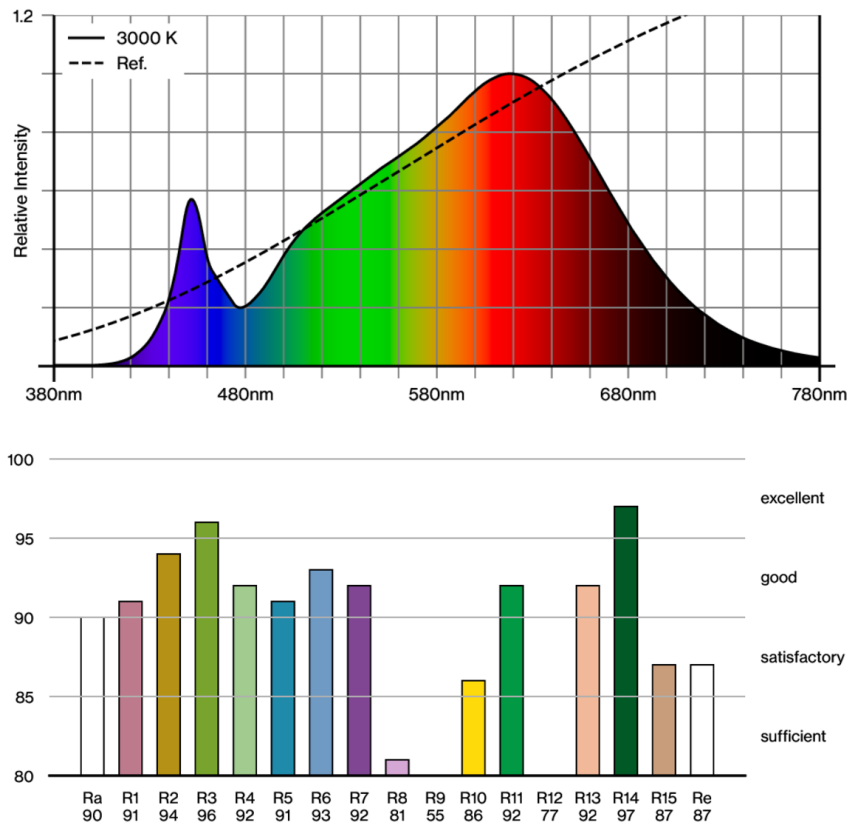
Appunti

Quantità / Data

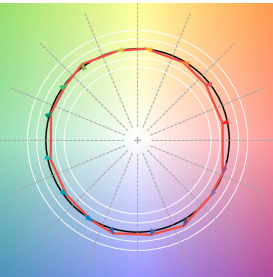
Tipi di interruttori di circuito

| Tipo di interruttore automatico | Numero di apparecchi |
|---------------------------------|----------------------|
| B10 | 10 |
| B16 | 17 |
| B20 | 20 |
| C10 | 16 |
| C16 | 27 |
| C20 | 33 |

Resa cromatica



TM30 colour vector graphic



The black line represents the black body reference. The red line indicates the results of the test light source. The deviation from the test light source to the reference is shown and is marked by arrows. The shorter the arrows, the higher the color rendering.

