

# SASSO 60 round adjustable

ceiling

048-31100179S



Progetto / Tipo

Appunti

Quantità / Data



## Generale

Soffitto | Surface

orientabile max 30°

rotazione 360°

bianco traffico | RAL 9016

Colore interno polvere d'oro

IP20

719 lm

## LED

3000 K

CRI ≥ 90

MacAdam iniziale ≤ 2 SDCM

R<sub>g</sub>: 99 | R<sub>f</sub>: 90 | R<sub>f(1-15)</sub>: 87

MR 0.6 | MDER 0.54

## Ottico

spot | angolo del fascio 15°

UGR ≤ 13

## Dati elettrici

non DIM

classe isolamento 1 | 220-240 V

sistema 10.4 W

sistema 69 lm/W<sup>1</sup>

## Dati fisici

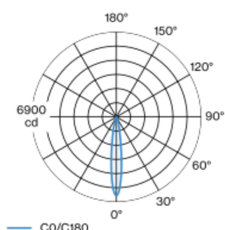
diametro 72 mm | altezza 108 mm

0.5 kg

<sup>1</sup> incl. considerazione delle perdite ottiche.

Faretto cilindrico montaggio a superficie in alluminio pressofuso; adatto per montaggio a soffitto; superficie verniciata a polveri bianco traffico; Colore interno verniciatura in polvere d'oro; girevole 360° e orientabile 30°; corpo illuminante montabile ad appoggio senza attrezzi su piastra di montaggio tramite blocco di sicurezza; raffreddamento passivo del LED grazie alla geometria ottimizzata del dissipatore; con tecnologia COB (Chip on Board) per la massima efficienza; assenza di ombre multiple; colore della luce 3000 K; binning iniziale MacAdam ≤ 2 SDCM; CRI ≥ 90; LED a efficienza energetica con un'elevata resa cromatica; incl. ottica a lente di alta qualità; emissione precisa con angolo di emissione di 15°; UGR ≤ 13; grado protezione IP20; classe isolamento 1; 220-240 V; incl. convertitore, non dimmerabile; converter integrato nella testata del faretto; apparecchio per cablaggio passante; sorgente luminosa sostituibile da tecnici specializzati autorizzati; dispositivo di controllo sostituibile da tecnici specializzati autorizzati;

## Distribuzione della luce



## Disegno prodotto



## Istruzioni di montaggio



## Calcolatore di illuminazione



# SASSO 60 round adjustable

ceiling

048-31100179S

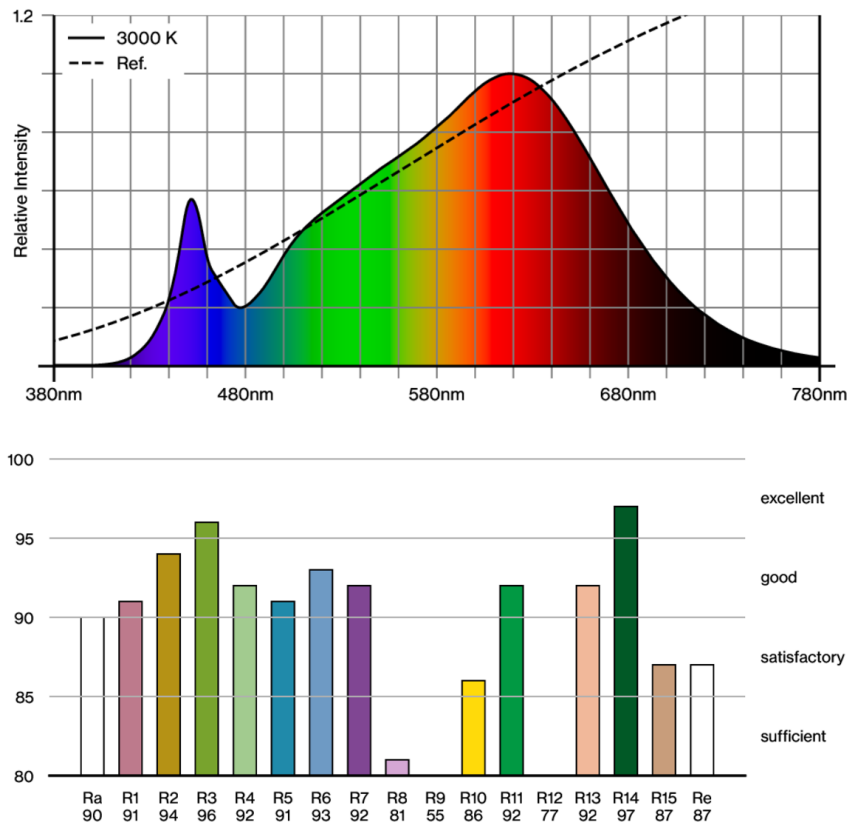


Progetto / Tipo
Appunti
Quantità / Data

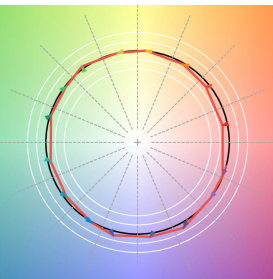
## Tipi di interruttori di circuito

Tipo di interruttore automatico	Numero di apparecchi
B10	10
B16	17
B20	20
C10	16
C16	27
C20	33

## Resa cromatica



## TM30 colour vector graphic



The black line represents the black body reference. The red line indicates the results of the test light source. The deviation from the test light source to the reference is shown and is marked by arrows. The shorter the arrows, the higher the color rendering.