

SASSO 60 base round adjustable 2 lamps

ceiling

048-31402114F



Progetto / Tipo

Appunti

Quantità / Data



Generale

Soffitto | Surface

orientabile max 30°

rotazione 360°

nero intenso | RAL 9005

Colore interno argento opaco

IP20

1730 lm

LED

3500 K

CRI ≥ 90

L80 / 50000 h

MacAdam iniziale ≤ 2 SDCM

R_g: 99 | R_r: 90 | R_{t(15)}: 89

MR 0.7 | MDER 0.64

Ottico

flood | angolo del fascio 40°

UGR ≤ 19 | ≥65° <1500 cd/m²

PstLM ≤ 1.0¹ | SVM ≤ 0.4²

Dati elettrici

non DIM

classe isolamento 1 | 220-240 V

sistema 20.5 W

sistema 84 lm/W³

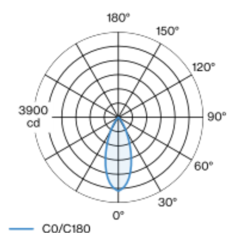
Dati fisici

lunghezza 260 mm | larghezza 80 mm | altezza 81 mm

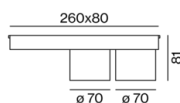
0.75 kg

Faretto a plafone in alluminio; a 2 luci; faretti cilindrici; superficie verniciata a polveri nero intenso; Colore interno verniciatura in argento opaco; girevole 360° e orientabile 30°; alloggiamento con montaggio a superficie in alluminio, convertitore incluso; piastra di montaggio preinstallabile con unità convertitore premontata; corpo illuminante montabile ad appoggio senza attrezzi tramite blocco di sicurezza; raffreddamento passivo del LED grazie alla geometria ottimizzata del dissipatore; con tecnologia COB (Chip on Board) per la massima efficienza; assenza di ombre multiple; colore della luce 3500 K; binning iniziale MacAdam ≤ 2 SDCM; CRI ≥ 90; 80 % min. del flusso luminoso dopo 50000 ore di esercizio; LED a efficienza energetica con un'elevata resa cromatica; incl. ottica a lente di alta qualità; emissione precisa con angolo di emissione di 40°; UGR ≤ 19; luce da lavoro adatta a schermi conform. DIN EN 12464-1; luminanza superiore a 65° ≤ 1500 cd/m²; grado protezione IP20; classe isolamento 1; 220-240 V; incl. convertitore, non dimmerabile; apparecchio per cablaggio passante; sorgente luminosa sostituibile da tecnici specializzati autorizzati; dispositivo di controllo sostituibile da tecnici specializzati autorizzati;

Distribuzione della luce



Disegno prodotto



¹ Valore del prodotto contenitore a pieno carico (non regolato)

² incl. considerazione delle perdite ottiche e delle perdite dell'unità di controllo interna

³ incl. considerazione delle perdite ottiche.

Istruzioni di montaggio



Calcolatore di illuminazione



SASSO 60 base round adjustable 2 lamps

ceiling

048-31402114F



Progetto / Tipo
Appunti
Quantità / Data

Fattore di manutenzione

Tempo di funzionamento [h]	10 000	20 000	30 000	40 000	50 000
LLMF	0.964	0.923	0.884	0.847	0.811
LSF	1	1	1	1	1

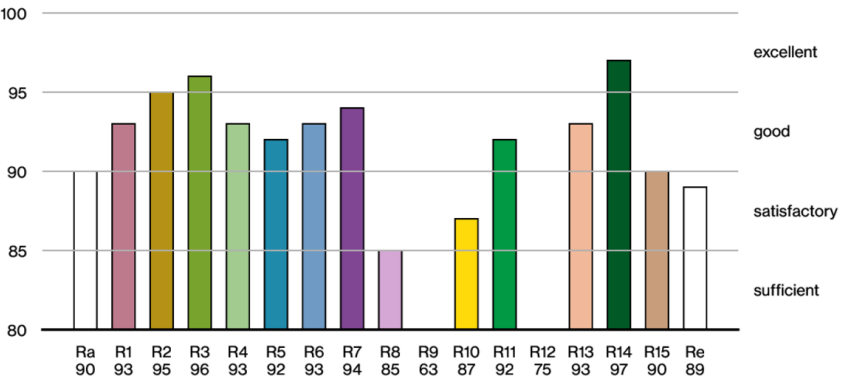
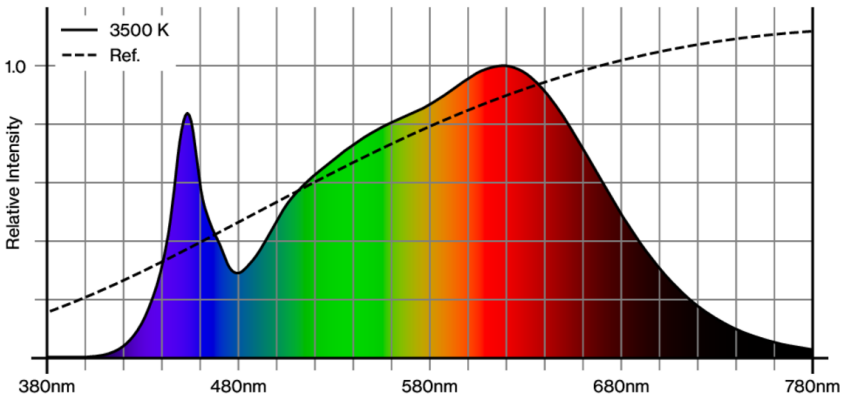
MF	LMF × RSMF × LLMF × LSF	RSMF ^a	Fattore di manutenzione del locale
MF	Fattore di manutenzione	LLMF	Fattore di manutenzione del flusso luminoso
LMF ^a	Fattore di manutenzione dell'apparecchio	LSF	Fattore di sopravvivenza della lampada

^a Secondo "CIE 97, Maintenance of indoor electric lighting systems", 2005, ISBN 3-900-734-34-8. I valori devono essere determinati dal pianificatore.

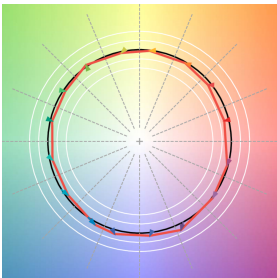
Tipi di interruttori di circuito

Tipo di interruttore automatico	Numero di apparecchi
B10	39
B13	63
B16	79
C10	63
C13	101
C16	126

Resa cromatica



TM30 colour vector graphic



The black line represents the black body reference. The red line indicates the results of the test light source. The deviation from the test light source to the reference is shown and is marked by arrows. The shorter the arrows, the higher the color rendering.



[048-31402114F] I dati tecnici indicati sono valori caratteristici per una temperatura ambiente di 25°C. I dati relativi al flusso luminoso sono inizialmente soggetti a una tolleranza del +/- 10%, quelli relativi alla potenza di allacciamento a una tolleranza del +/- 10% e quelli relativi alla temperatura di colore a una tolleranza di +/- 150 Kelvin. Non si risponde di eventuali refusi ed errori di stampa. Si applicano le condizioni generali di contratto (CGC) della XAL GmbH.
© XAL GmbH · Auer-Welsbach-Gasse 36 · 8055 Graz · Austria · www.xal.com

06.08.2025