

SASSO 100 round

adjustable trimless soft acoustic ceiling

048-2720219M 048-2796197 002-90780




Progetto / Tipo _____

Appunti _____

Quantità / Data _____



Generale

Soffitto | Incasso _____

orientabile max 30° _____

rotazione 360° _____

oro | RAL 260-M ¹ _____

Set di montaggio bianco segnale per soffitti acustici _____

fronte IP40 | retro IP20 _____

2450 lm _____

apparecchio 108 lm/W ² _____

LED

3500 K _____

CRI ≥ 90 _____

L80 / 50000 h _____

MacAdam iniziale ≤ 2 SDCM _____

R_g: 99 | R_f: 90 | R_[1-15]: 89 _____

MR 0.7 | MDER 0.64 _____

Ottico

medium | angolo del fascio 31° _____

UGR ≤ 16 | ≥65° <3000 cd/m² _____

Faretto a incasso rotondo in alluminio pressofuso; a 1 luce; superficie oro; girevole 360° e orientabile 30°; montaggio senza attrezzi con sistema brevettato a moschettone sferico; cassaforma rotondo; bianco segnale per soffitti acustici; per incasso a scomparsa in soffitti di soft acoustic; adatto per soffitti con spessore di 25-40 mm; raffreddamento passivo del LED grazie alla geometria ottimizzata del dissipatore; con tecnologia COB (Chip on Board) per la massima efficienza; assenza di ombre multiple; colore della luce 3500 K; binning iniziale MacAdam ≤ 2 SDCM; CRI ≥ 90; 80 % min. del flusso luminoso dopo 50000 ore di esercizio; LED a efficienza energetica con un'elevata resa cromatica; incl. ottica a lente di alta qualità; emissione precisa con angolo di emissione di 31°; UGR ≤ 16; luce da lavoro adatta a schermi conform. DIN EN 12464-1; luminanza superiore a 65° ≤ 3000 cd/m²; classe di protezione IP40 in basso (IP20 in alto); classe isolamento 2; 220-240 V; incl. convertitore, non dimmerabile; scatola di allacciamento per cablaggio passante, tripolare o pentapolare, disponibile come accessorio; accessorio indicato a parte; sorgente luminosa sostituibile da tecnici specializzati autorizzati; dispositivo di controllo sostituibile da tecnici specializzati autorizzati;

Dati elettrici

non DIM _____

classe isolamento 2 | 220-240 V _____

sistema 26.7 W | apparecchio 22.7 W _____

36 Vf | 650 mA _____

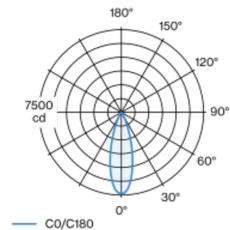
Dati fisici

senza bordo per i soffitti acustici _____

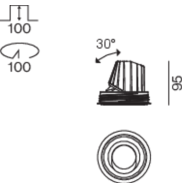
diametro 114 mm | altezza 95 mm _____

0.54 kg _____

Distribuzione della luce



Disegno prodotto



Sagoma

diametro 100 mm _____

spessore min. del soffitto 25 mm | spessore max. del soffitto 40 mm _____

profondità di incasso 100 mm _____

¹ Codice RAL

² incl. considerazione delle perdite ottiche e delle perdite dell'unità di controllo interna

Istruzioni di montaggio



Calcolatore di illuminazione

