

SASSO 40 round downlight

trimless

048-2800517F 048-2896117 002-90753



Progetto / Tipo

Appunti

Quantità / Data



Generale

Soffitto , Incasso

rotazione 360°

bianco , RAL 9016 ¹

Set di montaggio bianco traffico

fronte IP44 , retro IP20

415 lm

apparecchio 81 lm/W²

LED

3000 K

CRI ≥ 90

L85 / 50000 h

MacAdam iniziale ≤ 3 SDCM

R_g: 98 , R_r: 91 , R_{t(1-15)}: 89

MR 0.6

MDER 0.55

Ottico

flood

angolo del fascio 46°

UGR ≤ 19

P_{stLM} ≤ 1.0 ³

SVM ≤ 0.4 ³

Dati elettrici

DALI-2

220-240 V

sistema 6.2 W

apparecchio 5.1 W

12 Vf

450 mA

classe isolamento 2

Dati fisici

senza bordo

diametro 56 mm

altezza 50 mm

0.61 kg

Sagoma

diametro 56 mm

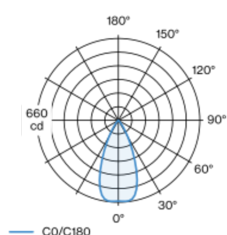
profondità di incasso 140 mm

¹ Codice RAL

² incl. considerazione delle perdite ottiche e delle perdite dell'unità di controllo interna

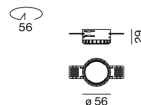
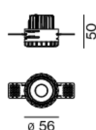
³ Valore del prodotto contenitore a pieno carico (non regolato)

Distribuzione della luce



Disegno prodotto

140
non DIM
140
DALI-2
56



Istruzioni di montaggio



Calcolatore di illuminazione



SASSO 40 round downlight

trimless

048-2800517F 048-2896117 002-90753



Progetto / Tipo

Appunti

Quantità / Data

Fattore di manutenzione

| Tempo di funzionamento [h] | 10 000 | 20 000 | 30 000 | 40 000 | 50 000 |
|----------------------------|--|--------|-------------------|---|--------|
| LLMF | 0.98 | 0.95 | 0.92 | 0.89 | 0.86 |
| LSF | 1 | 1 | 1 | 1 | 1 |
| MF | LMF × RSMF × LLMF × LSF | | RSMF ^a | Fattore di manutenzione del locale | |
| MF | Fattore di manutenzione | | LLMF | Fattore di manutenzione del flusso luminoso | |
| LMF ^a | Fattore di manutenzione dell'apparecchio | | LSF | Fattore di sopravvivenza della lampada | |

^a Secondo "CIE 97, Maintenance of indoor electric lighting systems", 2005, ISBN 3-900-734-34-8. I valori devono essere determinati dal pianificatore.

Tipi di interruttori di circuito

| Tipo di interruttore automatico | Numero di apparecchi |
|---------------------------------|----------------------|
| B10 | 72 |
| B16 | 115 |
| C10 | 106 |
| C16 | 170 |

Componenti

MOUNTING SET trimless

| TIPO | COLORE | Ø (MM) | N. ARTICOLO/I |
|---|-----------------|--------|---------------|
| per soffitti in cartongesso 12,5/15/25 mm | bianco traffico | 56 | 048-2896117 |



POWER SUPPLY

| L-L-A (MM) | N. ARTICOLO/I |
|------------|---------------|
| 147-33-23 | 002-90753 |

Accessori elettrici opzionali

DIN RAIL POWER SUPPLY

| TIPO | L-L-A (MM) | N. ARTICOLO/I |
|-------|------------|---------------|
| 160 W | 72-90-63 | 005-6520210 |



DIN RAIL LED DRIVER

| TIPO | L-L-A (MM) | N. ARTICOLO/I |
|--------------------------------|------------|---------------|
| DALI-2 200-1050 mA 2 x 42W | 36-88-59 | 005-6121030 |



Accessori elettrici opzionali

POWER SUPPLY PREWIRED

| TIPO | N. ARTICOLO/I |
|-------------------------------------|---------------|
| con scatola di connessione DALI-2 | 002-90750A |
| con scatola di connessione DALI-2 | 002-90749A |



[048-2800517F 048-2896117 002-90753] I dati tecnici indicati sono valori caratteristici per una temperatura ambiente di 25°C. I dati relativi al flusso luminoso sono inizialmente soggetti a una tolleranza del +/- 10%, quelli relativi alla potenza di allacciamento a una tolleranza del +/- 10% e quelli relativi alla temperatura di colore a una tolleranza di +/- 150 Kelvin. Non si risponde di eventuali refusi ed errori di stampa. Si applicano le condizioni generali di contratto (CGC) della XAL GmbH.

© XAL GmbH · Auer-Welsbach-Gasse 36 · 8055 Graz · Austria · www.xal.com

07.05.2025

2 / 3

SASSO 40 round downlight

trimless

048-2800517F 048-2896117 002-90753



Progetto / Tipo

Appunti

Quantità / Data

Accessori elettrici opzionali

POWER SUPPLY

| TIPO | L-L-A (MM) | N. ARTICOLO/I |
|---------------------------|------------|---------------|
| con funzione loop through | 185-30-21 | 002-90750 |
| con funzione loop through | | 002-90749 |

Accessori di montaggio

MOUNTING TOOL

| COLORE | N. ARTICOLO/I |
|---------------|---------------|
| nero traffico | 048-2895918 |

