

SASSO 40 round adjustable

trim

048-2820619S 048-2896318 002-90752



Progetto / Tipo

Appunti

Quantità / Data



Generale

Soffitto | Incasso

orientabile max 30°

rotazione 360°

polvere d'oro | RAL 260-M

Set di montaggio nero intenso

fronte IP40 | retro IP20

404 lm

apparecchio 79 lm/W¹

LED

4000 K

CRI ≥ 90

L85 / 50000 h

MacAdam iniziale ≤ 3 SDCM

R_g: 94 | R_f: 87 | R₁₋₁₅: 90

MR 0.86 | MDER 0.78

Ottico

spot | angolo del fascio 14°

UGR ≤ 10

PstLM ≤ 1.0² | SVM ≤ 0.4³

Dati elettrici

non DIM

classe isolamento 2 | 220-240 V

sistema 6.2 W | apparecchio 5.1 W

12 Vf | 450 mA

Dati fisici

bordo

diametro 60 mm | altezza 50 mm

0.21 kg

Sagoma

diametro 56 mm

spessore min. del soffitto 2 mm | spessore max. del soffitto 25 mm

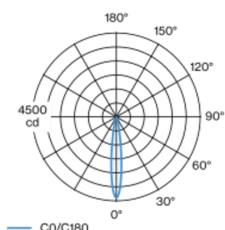
profondità di incasso 120 mm

¹ incl. considerazione delle perdite ottiche, delle perdite dell'unità di controllo interna e dell'efficienza del dispositivo operativo

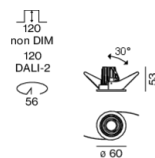
² Valore del prodotto contenitore a pieno carico (non regolato)

³ incl. considerazione delle perdite ottiche e delle perdite dell'unità di controllo interna

Distribuzione della luce



Disegno prodotto



SASSO 40 round adjustable

trim

048-2820619S 048-2896318 002-90752



Progetto / Tipo

Appunti

Quantità / Data

Fattore di manutenzione

Tempo di funzionamento [h]	10 000	20 000	30 000	40 000	50 000
LLMF	0.98	0.95	0.92	0.89	0.86
LSF	1	1	1	1	1
MF	$LMF \times RSMF \times LLMF \times LSF$				
MF	Fattore di manutenzione				
LMF ^a	Fattore di manutenzione dell'apparecchio				
		RSMF ^a	Fattore di manutenzione del locale		
		LLMF	Fattore di manutenzione del flusso luminoso		
		LSF	Fattore di sopravvivenza della lampada		

^a Secondo "CIE 97, Maintenance of indoor electric lighting systems", 2005, ISBN 3-900-734-34-8. I valori devono essere determinati dal pianificatore.

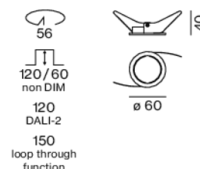
Tipi di interruttori di circuito

Tipo di interruttore automatico	Numero di apparecchi
B10	39
B13	63
B16	79
C10	63
C13	101
C16	126

Componenti

MOUNTING SET with trim 1 lamp

TIPO	COLORE	Ø (MM)	N. ARTICOLO/I
per controsoffitti	nero intenso	60	048-2896318



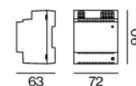
POWER SUPPLY

L-L-A (MM)	N. ARTICOLO/I
65-39-20	002-90752

Accessori elettrici opzionali

DIN RAIL POWER SUPPLY

L-L-A (MM)	N. ARTICOLO/I
72-90-63	005-6520210



DIN RAIL LED DRIVER

L-L-A (MM)	N. ARTICOLO/I
36-88-59	005-6121030



Accessori elettrici opzionali

POWER SUPPLY PRE-WIRED with junction box

N. ARTICOLO/I
002-90750A
002-90749A



[048-2820619S 048-2896318 002-90752] I dati tecnici indicati sono valori caratteristici per una temperatura ambiente di 25°C. I dati relativi al flusso luminoso sono inizialmente soggetti a una tolleranza del +/- 10%, quelli relativi alla potenza di allacciamento a una tolleranza del +/- 10% e quelli relativi alla temperatura di colore a una tolleranza di +/- 150 Kelvin. Non si risponde di eventuali refusi ed errori di stampa. Si applicano le condizioni generali di contratto (CGC) della XAL GmbH.
© XAL GmbH · Auer-Welsbach-Gasse 36 · 8055 Graz · Austria · www.xal.com

13.08.2025

SASSO 40 round adjustable

trim

048-2820619S 048-2896318 002-90752



Progetto / Tipo

Appunti

Quantità / Data

Accessori elettrici opzionali

POWER SUPPLY with loop through function

L-L-A (MM)	N. ARTICOLO/I
185-30-21	002-90750
	002-90749



Accessori di montaggio

MOUNTING TOOL

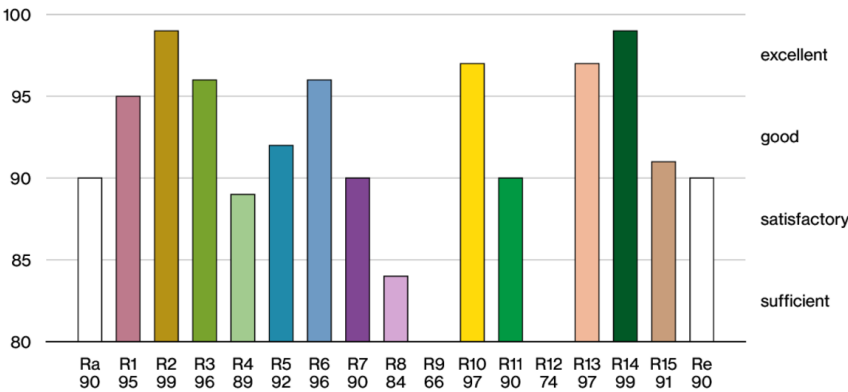
TIPO	COLORE	N. ARTICOLO/I
for soft acoustic ceilings	nero traffico	048-2895918



Resa cromatica



CRI/R_a ≥ 92 R_e ≥ 90 (4000 K)



SASSO 40 round adjustable

trim

048-2820619S 048-2896318 002-90752



Progetto / Tipo

Appunti

Quantità / Data

TM30 colour vector graphic



The black line represents the black body reference. The red line indicates the results of the test light source. The deviation from the test light source to the reference is shown and is marked by arrows. The shorter the arrows, the higher the color rendering.