

# SASSO 100 square downlight

trim

048-2710217M 048-2797317 002-90767



Progetto / Tipo

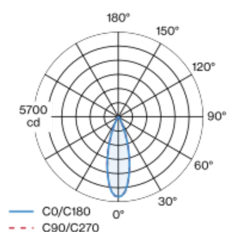
Appunti

Quantità / Data

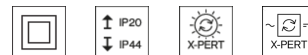
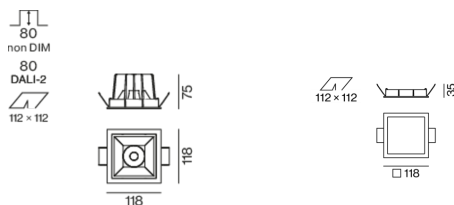


Faro da incasso quadrato in alluminio pressofuso; a 1 luce; superficie bianco; montaggio senza attrezzi con sistema brevettato a moschettone sferico; cassaforma quadrata; con bordo perimetrale bianco traffico; adatto per soffitti con spessore di 2-25 mm; raffreddamento passivo del LED grazie alla geometria ottimizzata del dissipatore; con tecnologia COB (Chip on Board) per la massima efficienza; assenza di ombre multiple; colore della luce 3500 K; binning iniziale MacAdam  $\leq 2$  SDCM; CRI  $\geq 90$ ; 80 % min. del flusso luminoso dopo 50000 ore di esercizio; LED a efficienza energetica con un'elevata resa cromatica; incl. ottica a lente di alta qualità; emissione precisa con angolo di emissione di 31°; UGR  $\leq 16$ ; classe di protezione IP44 in basso (IP20 in alto); classe isolamento 2; 220-240 V; incl. convertitore DALI-2; scatola di allacciamento per cablaggio passante, tripolare o pentapolare, disponibile come accessorio; accessorio indicato a parte; sorgente luminosa sostituibile da tecnici specializzati autorizzati; dispositivo di controllo sostituibile da tecnici specializzati autorizzati;

## Distribuzione della luce



## Disegno prodotto



## Generale

Soffitto , Incasso

bianco , RAL 9016 <sup>1</sup>

Set di montaggio bianco traffico

fronte IP44 , retro IP20

1880 lm

apparecchio 123 lm/W<sup>2</sup>

## LED

3500 K

CRI  $\geq 90$

L80 / 50000 h

MacAdam iniziale  $\leq 2$  SDCM

R<sub>g</sub>: 99 , R<sub>f</sub>: 90 , R<sub>(1-15)</sub>: 89

MR 0.7

MDER 0.64

## Ottico

medium

angolo del fascio 31°

UGR  $\leq 16$

P<sub>stLM</sub>  $\leq 1.0$  <sup>3</sup>

SVM  $\leq 0.4$  <sup>3</sup>

## Dati elettrici

DALI-2

220-240 V

sistema 17.9 W

apparecchio 15.2 W

36 Vf

450 mA

classe isolamento 2

1 DALI Addr.

## Dati fisici

bordo

lunghezza 118 mm

larghezza 118 mm

altezza 75 mm

0.57 kg

## Sagoma

lunghezza 112 mm

larghezza 112 mm

spessore min. del soffitto 2 mm

spessore max. del soffitto 25 mm

profondità di incasso 80 mm

<sup>1</sup> Codice RAL

<sup>2</sup> incl. considerazione delle perdite ottiche e delle perdite dell'unità di controllo interna

<sup>3</sup> Valore del prodotto contenitore a pieno carico (non regolato)

# SASSO 100 square downlight

trim

048-2710217M 048-2797317 002-90767



Progetto / Tipo

Appunti

Quantità / Data

## Istruzioni di montaggio



## Calcolatore di illuminazione



# SASSO 100 square downlight

trim

048-2710217M 048-2797317 002-90767



Progetto / Tipo

Appunti

Quantità / Data

## Fattore di manutenzione

| Tempo di funzionamento [h] | 10 000                                   | 20 000            | 30 000                                      | 40 000 | 50 000 |
|----------------------------|--|-------------------|---|--------|--------|
| LLMF                       | 0.964                                    | 0.923             | 0.884                                       | 0.847  | 0.811  |
| LSF                        | 1  | 1                 | 1   | 1      | 1      |
| MF                         | $LMF \times RSMF \times LLMF \times LSF$ |                   |   |        |        |
| MF                         | Fattore di manutenzione del locale       |                   |   |        |        |
| LMF <sup>a</sup>           | Fattore di manutenzione dell'apparecchio |                   |   |        |        |
|                            |  | RSMF <sup>a</sup> | Fattore di manutenzione del flusso luminoso |        |        |
|                            |  | LLMF              | Fattore di manutenzione del flusso luminoso |        |        |
|                            |  | LSF               | Fattore di sopravvivenza della lampada      |        |        |

<sup>a</sup> Secondo "CIE 97, Maintenance of indoor electric lighting systems", 2005, ISBN 3-900-734-34-8. I valori devono essere determinati dal pianificatore.

## Tipi di interruttori di circuito

| Tipo di interruttore automatico | Numero di apparecchi |
|---------------------------------|----------------------|
| B10                             | 18                   |
| B16                             | 30                   |
| C10                             | 23                   |
| C16                             | 36                   |

## Componenti

### MOUNTING SET with trim

| TIPO               | COLORE          | L-L-A (MM) | N. ARTICOLO/I |
|--------------------|-----------------|------------|---------------|
| per controsoffitti | bianco traffico | 118-118-35 | 048-2797317   |



### POWER SUPPLY

| L-L-A (MM) | N. ARTICOLO/I |
|------------|---------------|
| 143-43-30  | 002-90767     |

## Accessori di montaggio

### PRIMED CONCRETE MOUNTING HOUSING

| COLORE           | L-L-A (MM)  | N. ARTICOLO/I |
|------------------|-------------|---------------|
| alluminio bianco | 614-307-120 | 048-2695110   |



## Accessori elettrici opzionali

### DIN RAIL POWER SUPPLY

| TIPO  | L-L-A (MM) | N. ARTICOLO/I |
|-------|------------|---------------|
| 160 W | 72-90-63   | 005-6520210   |



### DIN RAIL LED DRIVER

| TIPO                           | L-L-A (MM) | N. ARTICOLO/I |
|--------------------------------|------------|---------------|
| DALI-2   200-1050 mA   2 x 42W | 36-88-59   | 005-6121030   |



[048-2710217M 048-2797317 002-90767] I dati tecnici indicati sono valori caratteristici per una temperatura ambiente di 25°C. I dati relativi al flusso luminoso sono inizialmente soggetti a una tolleranza del +/- 10%, quelli relativi alla potenza di allacciamento a una tolleranza del +/- 10% e quelli relativi alla temperatura di colore a una tolleranza di +/- 150 Kelvin. Non si risponde di eventuali refusi ed errori di stampa. Si applicano le condizioni generali di contratto (CGC) della XAL GmbH.

© XAL GmbH · Auer-Welsbach-Gasse 36 · 8055 Graz · Austria · [www.xal.com](http://www.xal.com)

07.05.2025

3 / 4

# SASSO 100 square downlight

trim

048-2710217M 048-2797317 002-90767



Progetto / Tipo

Appunti

Quantità / Data

## Accessori elettrici opzionali

### POWER SUPPLY PREWIRED

| TIPO                                 | N. ARTICOLO/I |
|--------------------------------------|---------------|
| con scatola di connessione   DALI-2  | 002-90767A    |
| con scatola di connessione   DALI-2  | 002-90789A    |
| con scatola di connessione   DALI-2  | 002-90776A    |
| con scatola di connessione   non DIM | 002-90766A    |
| con scatola di connessione   non DIM | 002-90780A    |
| con scatola di connessione   non DIM | 002-90774A    |

## Accessori elettrici

### THROUGH WIRING CONNECTION BOX

| TIPO                                    | L-L-A (MM) | N. ARTICOLO/I |
|---|------------|---------------|
| non DIM cavo ø 4 – 12 mm, Linect®-Ready | 105-58-30  | 005-2531110   |
| DALI cavo ø 4 – 12 mm, Linect®-Ready    | 105-58-30  | 005-2551110   |

