

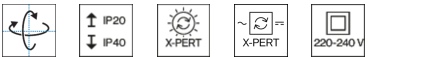
SASSO 100 round adjustable

trim 2 lamps

048-2720919S 048-2798318 002-90767



Progetto / Tipo
Appunti
Quantità / Data



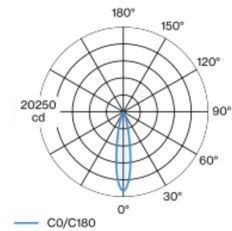
Generale
Soffitto Incasso
orientabile max 30°
rotazione 360°
polvere d'oro RAL 260-M
Set di montaggio nero intenso
fronte IP40 retro IP20
3260 lm
apparecchio 107 lm/W ¹

LED
2700 K
CRI ≥ 90
L80 / 50000 h
MacAdam iniziale ≤ 2 SDCM
R _g : 97 R _f : 91 R _{f(1-15)} : 87
MR 0.52 MDER 0.47

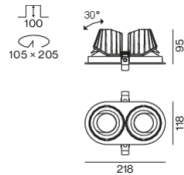
Ottico
spot angolo del fascio 20°
UGR ≤ 10
PstLM ≤ 1.0 ² SVM ≤ 0.4 ³

Faretto a incasso rotondo in alluminio pressofuso; a 2 luci; superficie polvere d'oro; girevole 360° e orientabile 30°; montaggio senza attrezzi con sistema brevettato a moschettone sferico; alloggiamento ovale da incasso; con bordo perimetrale nero intenso; adatto per soffitti con spessore di 2-25 mm; raffreddamento passivo del LED grazie alla geometria ottimizzata del dissipatore; con tecnologia COB (Chip on Board) per la massima efficienza; assenza di ombre multiple; colore della luce 2700 K; binning iniziale MacAdam ≤ 2 SDCM; CRI ≥ 90; 80 % min. del flusso luminoso dopo 50000 ore di esercizio; LED a efficienza energetica con un'elevata resa cromatica; incl. ottica a lente di alta qualità; emissione precisa con angolo di emissione di 20°; UGR ≤ 10; classe di protezione IP40 in basso (IP20 in alto); classe isolamento 2; 220-240 V; incl. convertitore DALI-2; scatola di allacciamento per cablaggio passante, tripolare o pentapolare, disponibile come accessorio; accessorio indicato a parte; sorgente luminosa sostituibile da tecnici specializzati autorizzati; dispositivo di controllo sostituibile da tecnici specializzati autorizzati;

Distribuzione della luce



Disegno prodotto



Dati elettrici
DALI-2 1 DALI Addr.
classe isolamento 2 220-240 V
sistema 35 W apparecchio 15.2 W
total fixtures 30 W
36 Vf 450 mA

Dati fisici
bordo
lunghezza 218 mm larghezza 118 mm altezza 95 mm
0.58 kg

Sagoma
diametro 105 mm lunghezza 205 mm larghezza 105 mm
spessore min. del soffitto 2 mm spessore max. del soffitto 25 mm
profondità di incasso 100 mm

¹ incl. considerazione delle perdite ottiche, delle perdite dell'unità di controllo interna e dell'efficienza del dispositivo operativo
² Valore del prodotto contenitore a pieno carico (non regolato)
³ incl. considerazione delle perdite ottiche e delle perdite dell'unità di controllo interna

Istruzioni di montaggio



Calcolatore di illuminazione

