

# SASSO 60 sensor essential trim soft acoustic ceiling

048-2693117 048-2696397



Progetto / Tipo

Appunti

Quantità / Data



## Generale

Soffitto | Incasso

rotazione 360°

bianco traffico | RAL 9016

Set di montaggio bianco traffico

fronte IP40 | retro IP20

## Dati elettrici

DALI-2 ESSENTIAL sensor | 1 DALI Addr.

luminosità & presenza

classe isolamento 2 | 220-240 V

## Dati fisici

con bordo per i soffitti acustici

diametro 80 mm | altezza 29 mm

0.15 kg

## Sagoma

diametro 74 mm

spessore min. del soffitto 25 mm | spessore max.  
del soffitto 40 mm

profondità di incasso 60 mm

Inserito sensore rotondo; ESSENTIAL (sensore di luminosità e presenza); verniciatura in bianco traffico; girevole 360°; set per montaggio senza utensili; cassaforma rotondo; con bordo perimetrale bianco traffico; per incasso in soffitti di soft acoustic; adatto per soffitti con spessore di 25-40 mm; classe di protezione IP40 in basso (IP20 in alto); classe isolamento 2; 220-240 V; comandi con DALI-2;

## Disegno prodotto



[048-2693117 048-2696397] I dati tecnici indicati sono valori caratteristici per una temperatura ambiente di 25°C. I dati relativi al flusso luminoso sono inizialmente soggetti a una tolleranza del +/- 10%, quelli relativi alla potenza di allacciamento a una tolleranza del +/- 10% e quelli relativi alla temperatura di colore a una tolleranza di +/- 150 Kelvin. Non si risponde di eventuali refusi ed errori di stampa. Si applicano le condizioni generali di contratto (CGC) della XAL GmbH.

© XAL GmbH · Auer-Welsbach-Gasse 36 · 8055 Graz · Austria · [www.xal.com](http://www.xal.com)

01.08.2025

1 / 2

# SASSO 60 sensor essential trim soft acoustic ceiling

048-2693117 048-2696397



Progetto / Tipo

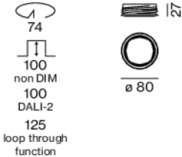
Appunti

Quantità / Data

## Componenti

### MOUNTING SET with trim for soft acoustic ceilings


COLORE	Ø (MM)	N. ARTICOLO/I
bianco traffico	80	048-2696397



## Accessori di montaggio

### MOUNTING TOOL

TIPO	COLORE	L-L-A (MM)	N. ARTICOLO/I
for soft acoustic ceilings	nero traffico	77-77-35	048-2695918



## Accessori elettrici

### REPLACEMENT ACCUPACK

TIPO	N. ARTICOLO/I
durata della batteria 3 ore	048-2693910





# SASSO 60 sensor essential round

brightness, presence

Mounting set: 048-2696117 (traffic white)

Inset: 048-2693111 (jet black)

## Quickinfo

### SUPPLY VOLTAGE

DALI supplied (9.5–22.5V)

### START UP TIME

110 ms

### POWER CONSUMPTION DALI

5.1–5.5 mA

### MOUNTING HEIGHT

up to 5 m

### STANDARD MOUNTING HEIGHT

3 m

### RECOMMENDED APPLICATION TEMPERATURE

0–40 °C

### RECOMMENDED STORAGE TEMPERATURE

25 °C

### PROTECTION TYPE

IP 20

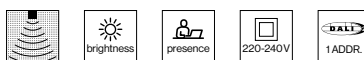
### DIMENSIONS

Ø 63 mm

H 37 mm

### INSTALLATION DEPTH

50 mm



Room concepts that have been equipped with the **SASSO 60 sensor essential** enable optimal lighting by adapting to daylight and room activity, while also providing additional data on the condition of your lighting, the use of space in your rooms, and data on measured variables that influence human well-being. These variables include, for example, temperature, sound pressure, air humidity, and air quality. The brightness sensor allows adjustment of the light intensity to the ambient brightness. This saves energy and creates a dynamic, natural lighting atmosphere. As soon as a room is vacated, the presence sensor relays this information.

## Areas of application

- workplaces
- meeting rooms
- reception areas
- corridors

## Planning comment

The **SASSO 60 sensor essential** was developed according to the DALI-2 standards EN 62386-101 Ed.2 and EN 62386-103. The brightness sensor is implemented according to DALI Part 304, and the presence sensor according to DALI Part 303. A DALI Application Controller is required to use these sensors. The ambient sensor data is read out via memory bank 2 (detailed information on the following page).

Instance number	Comment
0	Presence sensor DALI Part 303
1	Brightness sensor DALI Part 304

## Drawing





# SASSO 60 sensor essential round

brightness, presence

Mounting set: 048-2696117 (traffic white)

Inset: 048-2693111 (jet black)

## Status LED

The status LED flashes green (10 seconds) when the "Identify" command is sent via DALI. This makes it easier to find and assign the sensor in the system.

## Brightness sensor specification

Measuring range	10–530 lx at sensor head
Measuring range: reference measurement area	15–2500 lx*

\*depending on mounting height, surface finish, and surface colour

## Presence sensor specification

### Precondition for detection

Presence detection is based on a passive infrared sensor (PIR sensor). Detection of a moving object is possible under the following conditions:

- object moving at least 1 m/s
- temperature difference to the ambient temperature of at least 4 °C
- object size of at least 700 × 250 mm

Detection range	up to 5 m
Standard mounting height	3 m
Angle of detection (cone angle)	110 × 110°

### Detection range at 3 m





# SASSO 60 sensor essential round

brightness, presence

Mounting set: 048-2696117 (traffic white)

Inset: 048-2693111 (jet black)

## Notes

### Planning information

- The number of sensors to be used depends on the room size and the specific application.
- The sensor must be placed in a dry and clean environment.
- The sensor's detection range must be within the lighting range of the controlled luminaire.
- When using multiple brightness sensors and any controls, care must be taken to ensure that the sensors' individual detection fields do not overlap.
- To avoid false presence detection, make sure that there are no artificial heat sources (such as heaters, fans, printers, and copiers) within the sensor's detection range. Nearby windows can also lead to presence errors.
- In addition, to avoid faulty measurements, care must be taken that the sensor is not directly illuminated by a luminaire and that it is not influenced by any highly reflective surfaces.
- Please note that the presence sensor is influenced by deviations from the standard mounting height. If the sensor is mounted higher, the sensitivity is reduced. If, on the other hand, it is mounted lower, the detection area is reduced.



# SASSO 60 sensor essential round

brightness, presence

Mounting set: 048-2696117 (traffic white)

Inset: 048-2693111 (jet black)

## Quickinfo

### VERSORGUNGSSPANNUNG

DALI supplied (9.5–22.5V)

### EINSCHALTZEIT

110 ms

### STROMVERBRAUCH DALI

5.1–5.5 mA

### MONTAGEHÖHE

bis zu 5 m

### ÜBLICHE MONTAGEHÖHE

3 m

### EMPFOHLENE ANWENDUNGSTEMPERATUR

0–40 °C

### EMPFOHLENE LAGERTEMPERATUR

25 °C

### SCHUTZART

IP 20

### ABMESSUNGEN

Ø 63 mm

H 37 mm

### EINBAUTIEFE

50 mm



Raumkonzepte, die mit dem **SASSO 60 sensor essential** ausgestattet wurden, ermöglichen nicht nur optimales Licht durch die Anpassung an Tageslicht und Raumaktivität, sondern liefern Ihnen auch zusätzliche Daten über den Zustand Ihrer Beleuchtung und der Flächennutzung in Ihren Räumlichkeiten. Der Helligkeitssensor ermöglicht die Anpassung der Lichtstärke an die Umgebungshelligkeit. Das spart Energie und schafft eine dynamisch-natürliche Lichtstimmung. Der Anwesenheitssensor kommuniziert sobald niemand im Raum ist.

## Anwendungsbereiche

- Arbeitsplätze
- Besprechungszimmer
- Empfang
- Gänge

## Planungshinweis

Der **SASSO 60 sensor essential** wurde nach dem DALI-2 Standards EN 62386-101 Ed.2 und EN 62386-103 entwickelt. Der Helligkeitssensor ist nach DALI Part 304 und der Anwesenheitssensor ist nach DALI Part 303 implementiert. Für die Nutzung dieser Sensoren wird ein DALI Application Controller benötigt.

Instanzznummer	Erläuterung
0	Anwesenheitssensor DALI Part 303
1	Helligkeitssensor DALI Part 304

## Zeichnung





# SASSO 60 sensor essential round

brightness, presence

Mounting set: 048-2696117 (traffic white)

Inset: 048-2693111 (jet black)

## Status LED

Die Status LED blinkt grün (10 Sekunden) wenn über DALI der „Identify“ Befehl gesendet wird. Dies erleichtert das Auffinden und das Zuordnen des Sensors im System.

## Spezifikation Helligkeitssensor

Messbereich	10–530 lx am Sensorkopf
Messbereich Referenzmessfläche	15–2500 lx*

\*Abhängig von Montagehöhe, Oberflächenbeschaffenheit und Oberflächenfarbe.

## Spezifikation Anwesenheitssensor

### Voraussetzung für die Detektierung

Die Anwesenheitserkennung basiert auf einem Passiv-Infrarot-Sensor (PIR-Sensor). Eine Detektierung eines bewegten Objekts ist unter folgenden Voraussetzungen möglich:

- Bewegung des Objekts von mind. 1 m/s
- Temperaturunterschied zur Umgebungstemperatur von mind. 4 °C
- Größe des Objekts von mind. 700 × 250 mm

Erfassungsreichweite	bis zu 5 m
Übliche Montagehöhe	3 m
Erfassungswinkel (Konuswinkel)	110 × 110°

### Erfassungsbereich bei 3 m





# SASSO 60 sensor essential round

brightness, presence

Mounting set: 048-2696117 (traffic white)

Inset: 048-2693111 (jet black)

## Hinweise

### Planungshinweise

- Die Anzahl an zu verwendender Sensoren ist abhängig von der Raumgröße und dem spezifischen Anwendungsfall.
- Der Sensor muss in einer trockenen und sauberen Umgebung platziert werden.
- Der Erfassungsbereich des Sensors muss innerhalb des Beleuchtungsbereiches der geregelten Leuchte liegen.
- Beim Einsatz von mehreren Helligkeitssensoren und eine etwaige Regelung ist darauf zu achten, dass es zu keiner Überschneidung der einzelnen Erfassungsbereiche der Sensoren kommt.
- Um Anwesenheitsfehlerkennungen zu vermeiden, ist darauf zu achten, dass innerhalb des Erfassungsbereichs des Sensors keine künstlichen Wärmequellen (wie zum Beispiel Heizgeräte, Ventilatoren, Druck- und Kopiergeräte) liegen. Ebenso können naheliegende Fenster zu etwaigen Anwesenheitsfehlerkennungen führen.
- Außerdem ist zur Vermeidung von Fehlmessungen darauf zu achten, dass der Sensor nicht direkt von einer Leuchte angestrahlt und dieser ebenfalls von keinen stark reflektierenden Oberflächen beeinflusst wird.
- Bei der Montagehöhe ist darauf zu achten, dass bei Abweichungen von der üblichen Montagehöhe der Anwesenheitssensor beeinflusst wird. Wird der Sensor höher angebracht, so reduziert sich die Empfindlichkeit. Wird er hingegen niedriger angebracht, so reduziert sich der Erfassungsbereich.