


SASSO 100 round downlight

trim 2 lamps

048-2700919M 048-279831G 002-90780

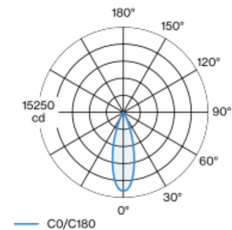


Progetto / Tipo
Appunti
Quantità / Data

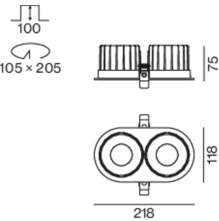


Faretto a incasso rotondo in alluminio pressofuso; a 2 luci; superficie oro; montaggio senza attrezzi con sistema brevettato a moschettone sferico; alloggiamento ovale da incasso; con bordo perimetrale alluminio bianco; adatto per soffitti con spessore di 2-25 mm; raffreddamento passivo del LED grazie alla geometria ottimizzata del dissipatore; con tecnologia COB (Chip on Board) per la massima efficienza; assenza di ombre multiple; colore della luce 2700 K; binning iniziale MacAdam ≤ 2 SDCM; CRI ≥ 90 ; 80 % min. del flusso luminoso dopo 50000 ore di esercizio; LED a efficienza energetica con un'elevata resa cromatica; incl. ottica a lente di alta qualità; emissione precisa con angolo di emissione di 31°; UGR ≤ 16 ; luce da lavoro adatta a schermi conform. DIN EN 12464-1; luminanza superiore a 65° ≤ 3000 cd/m²; classe di protezione IP44 in basso (IP20 in alto); classe isolamento 2; 220-240 V; incl. convertitore, non dimmerabile; scatola di allacciamento per cablaggio passante, tripolare o pentapolare, disponibile come accessorio; accessorio indicato a parte; sorgente luminosa sostituibile da tecnici specializzati autorizzati; dispositivo di controllo sostituibile da tecnici specializzati autorizzati;

Distribuzione della luce



Disegno prodotto



Generale

Soffitto Incasso
oro RAL 260-M ¹
Set di montaggio alluminio bianco
fronte IP44 retro IP20
4680 lm
apparecchio 103 lm/W ²

LED

2700 K
CRI ≥ 90
L80 / 50000 h
MacAdam iniziale ≤ 2 SDCM
R _g : 97 R _f : 91 R ₍₁₋₁₅₎ : 87
MR 0.52 MDER 0.47

Ottico

medium angolo del fascio 31°
UGR ≤ 16 $\geq 65^\circ$ <3000 cd/m ²

Dati elettrici

non DIM
classe isolamento 2 220-240 V
sistema 52 W apparecchio 22.7 W
total fixtures 45 W
36 Vf 650 mA

Dati fisici

bordo
lunghezza 218 mm larghezza 118 mm altezza 75 mm
0.52 kg

Sagoma

diametro 105 mm lunghezza 205 mm larghezza 105 mm
spessore min. del soffitto 2 mm spessore max. del soffitto 25 mm
profondità di incasso 100 mm

¹ Codice RAL

² incl. considerazione delle perdite ottiche e delle perdite dell'unità di controllo interna

Istruzioni di montaggio



Calcolatore di illuminazione

