

SASSO 100 square downlight

trimless

048-2710019M 048-2797117 002-90766



Progetto / Tipo

Appunti

Quantità / Data



Generale

Soffitto , Incasso

oro , RAL 260-M¹

Set di montaggio bianco traffico

fronte IP44 , retro IP20

1520 lm

apparecchio 100 lm/W²

LED

3000 K

CRI ≥ 90

L80 / 50000 h

MacAdam iniziale ≤ 2 SDCM

R_g: 99 , R_f: 90 , R_{t(1-15)}: 87

MR 0.6

MDER 0.54

Ottico

medium

angolo del fascio 33°x34°

UGR ≤ 16 , $\geq 65^\circ$ <1500 cd/m²

PstLM ≤ 1.0 ³

SVM ≤ 0.4 ³

Faro da incasso quadrato in alluminio pressofuso; a 1 luce; superficie oro; montaggio senza attrezzi con sistema brevettato a moschettone sferico; cassaforma quadrata; per incasso a scomparsa in soffitti di cartongesso; per soffitti spessore di 12,5/15/25 mm; raffreddamento passivo del LED grazie alla geometria ottimizzata del dissipatore; con tecnologia COB (Chip on Board) per la massima efficienza; assenza di ombre multiple; colore della luce 3000 K; binning iniziale MacAdam ≤ 2 SDCM; CRI ≥ 90 ; 80 % min. del flusso luminoso dopo 50000 ore di esercizio; LED a efficienza energetica con un'elevata resa cromatica; incl. ottica a lente di alta qualità; emissione precisa con angolo di emissione di 33°x34°; UGR ≤ 16 ; luce da lavoro adatta a schermi conform. DIN EN 12464-1; luminanza superiore a 65° ≤ 1500 cd/m²; classe di protezione IP44 in basso (IP20 in alto); classe isolamento 2; 220-240 V; incl. convertitore, non dimmerabile; scatola di allacciamento per cablaggio passante, tripolare o pentapolare, disponibile come accessorio; accessorio indicato a parte; sorgente luminosa sostituibile da tecnici specializzati autorizzati; dispositivo di controllo sostituibile da tecnici specializzati autorizzati;

Dati elettrici

non DIM

220-240 V

sistema 17.9 W

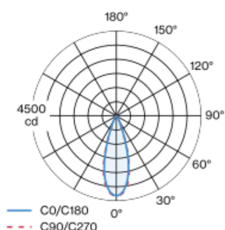
apparecchio 15.2 W

36 Vf

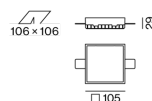
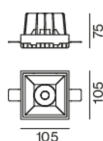
450 mA

classe isolamento 2

Distribuzione della luce



Disegno prodotto



Dati fisici

senza bordo

lunghezza 105 mm

larghezza 105 mm

altezza 75 mm

1.37 kg

Sagoma

lunghezza 106 mm

larghezza 106 mm

spessore min. del soffitto 12.5 mm

spessore max. del soffitto 25 mm

profondità di incasso 80 mm

¹ Codice RAL

² incl. considerazione delle perdite ottiche e delle perdite dell'unità di controllo interna

³ Valore del prodotto contenitore a pieno carico (non regolato)

SASSO 100 square downlight

trimless

048-2710019M 048-2797117 002-90766



Progetto / Tipo

Appunti

Quantità / Data

Istruzioni di
montaggio



Calcolatore di
illuminazione



SASSO 100 square downlight

trimless

048-2710019M 048-2797117 002-90766



Progetto / Tipo

Appunti

Quantità / Data

Fattore di manutenzione

| Tempo di funzionamento [h] | 10 000 | 20 000 | 30 000 | 40 000 | 50 000 |
|----------------------------|--|-------------------|---|--------|--------|
| LLMF | 0.964 | 0.923 | 0.884 | 0.847 | 0.811 |
| LSF | 1 | 1 | 1 | 1 | 1 |
| MF | $LMF \times RSMF \times LLMF \times LSF$ | | | | |
| MF | Fattore di manutenzione | | | | |
| LMF ^a | Fattore di manutenzione dell'apparecchio | | | | |
| | | RSMF ^a | Fattore di manutenzione del locale | | |
| | | LLMF | Fattore di manutenzione del flusso luminoso | | |
| | | LSF | Fattore di sopravvivenza della lampada | | |

^a Secondo "CIE 97, Maintenance of indoor electric lighting systems", 2005, ISBN 3-900-734-34-8. I valori devono essere determinati dal pianificatore.

Tipi di interruttori di circuito

| Tipo di interruttore automatico | Numero di apparecchi |
|---------------------------------|----------------------|
| B10 | 22 |
| B16 | 36 |
| C10 | 37 |
| C16 | 60 |

Componenti

MOUNTING SET trimless

| TIPO | COLORE | L-L-A (MM) | N. ARTICOLO/I |
|---|-----------------|------------|---------------|
| per soffitti in cartongesso 12,5/15/25 mm | bianco traffico | 105-105-29 | 048-2797117 |

CONVERTER

| TIPO | N. ARTICOLO/I |
|------|---------------|
| 21 W | 002-90766 |

Accessori di montaggio

PRIMED CONCRETE MOUNTING HOUSING

| COLORE | L-L-A (MM) | N. ARTICOLO/I |
|------------------|-------------|---------------|
| alluminio bianco | 614-307-120 | 048-2695110 |

Accessori elettrici opzionali

DIN RAIL POWER SUPPLY

| TIPO | L-L-A (MM) | N. ARTICOLO/I |
|-------|------------|---------------|
| 160 W | 72-90-63 | 005-6520210 |

DIN RAIL LED DRIVER

| TIPO | L-L-A (MM) | N. ARTICOLO/I |
|--------------------------------|------------|---------------|
| DALI-2 200-1050 mA 2 x 42W | 36-88-59 | 005-6121030 |



[048-2710019M 048-2797117 002-90766] I dati tecnici indicati sono valori caratteristici per una temperatura ambiente di 25°C. I dati relativi al flusso luminoso sono inizialmente soggetti a una tolleranza del +/- 10%, quelli relativi alla potenza di allacciamento a una tolleranza del +/- 10% e quelli relativi alla temperatura di colore a una tolleranza di +/- 150 Kelvin. Non si risponde di eventuali refusi ed errori di stampa. Si applicano le condizioni generali di contratto (CGC) della XAL GmbH.

© XAL GmbH · Auer-Welsbach-Gasse 36 · 8055 Graz · Austria · www.xal.com

02.05.2025

3 / 4

SASSO 100 square downlight

trimless

048-2710019M 048-2797117 002-90766



Progetto / Tipo

Appunti

Quantità / Data

Accessori elettrici opzionali

POWER SUPPLY PREWIRED

| TIPO | N. ARTICOLO/I |
|--------------------------------------|---------------|
| con scatola di connessione DALI-2 | 002-90767A |
| con scatola di connessione DALI-2 | 002-90789A |
| con scatola di connessione DALI-2 | 002-90776A |
| con scatola di connessione non DIM | 002-90766A |
| con scatola di connessione non DIM | 002-90780A |
| con scatola di connessione non DIM | 002-90774A |

Accessori elettrici

THROUGH WIRING CONNECTION BOX

| TIPO | L-L-A (MM) | N. ARTICOLO/I |
|---|------------|---------------|
| non DIM cavo ø 4 – 12 mm, Linect®-Ready | 105-58-30 | 005-2531110 |
| DALI cavo ø 4 – 12 mm, Linect®-Ready | 105-58-30 | 005-2551110 |

