

SASSO 100 round adjustable

trim 2 lamps

048-2720214S 048-2798318 002-90780



Progetto / Tipo

Appunti

Quantità / Data



Generale

Soffitto | Incasso

orientabile max 30°

rotazione 360°

argento opaco

Set di montaggio nero intenso

fronte IP40 | retro IP20

4860 lm

apparecchio 107 lm/W¹

LED

3500 K

CRI ≥ 90

L80 / 50000 h

MacAdam iniziale ≤ 2 SDCM

R_g: 99 | R_f: 90 | R_[1-15]: 89

MR 0.7 | MDER 0.64

Ottico

spot | angolo del fascio 20°

UGR ≤ 13

Dati elettrici

non DIM

classe isolamento 2 | 220-240 V

sistema 52 W | apparecchio 22.7 W

total fixtures 45 W

36 Vf | 650 mA

Dati fisici

bordo

lunghezza 218 mm | larghezza 118 mm | altezza 95 mm

0.51 kg

Sagoma

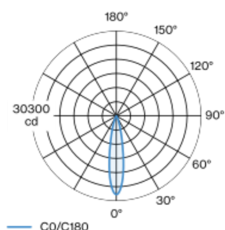
diametro 105 mm | lunghezza 205 mm | larghezza 105 mm

spessore min. del soffitto 2 mm | spessore max. del soffitto 25 mm

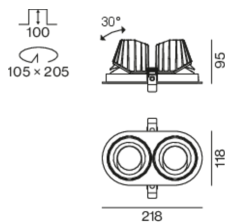
profondità di incasso 100 mm

¹ incl. considerazione delle perdite ottiche e delle perdite dell'unità di controllo interna

Distribuzione della luce



Disegno prodotto



Istruzioni di montaggio



Calcolatore di illuminazione



[048-2720214S 048-2798318 002-90780] I dati tecnici indicati sono valori caratteristici per una temperatura ambiente di 25°C. I dati relativi al flusso luminoso sono inizialmente soggetti a una tolleranza del +/- 10%, quelli relativi alla potenza di allacciamento a una tolleranza del +/- 10% e quelli relativi alla temperatura di colore a una tolleranza di +/- 150 Kelvin. Non si risponde di eventuali refusi ed errori di stampa. Si applicano le condizioni generali di contratto (CGC) della XAL GmbH.

© XAL GmbH · Auer-Welsbach-Gasse 36 · 8055 Graz · Austria · www.xal.com

05.07.2025

1 / 3

trim 2 lamps



Appunti

Quantità / Data

Tempo di funzionamento [h]	10 000	20 000	30 000	40 000	50 000
LLMF	0.964	0.923	0.884	0.847	0.811
LSF	1	1	1	1	1

^a Secondo "CIE 97, Maintenance of indoor electric lighting systems", 2005, ISBN 3-900-734-34-8. I valori devono essere determinati dal pianificatore.

Tipo di interruttore automatico	Numero di apparecchi
B10	33
B16	53
B20	67
B25	83
C10	40
C16	64
C20	80
C25	100

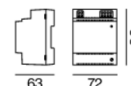
TIPO	COLORE	L-L-A (MM)	N. ARTICOLO/I
per controsoffitti	nero intenso	218-118-35	048-2798318

L.L.A (MM) 143-43:30	N. ARTICOLO/I 002-90780
--------------------------------	-----------------------------------



L-L-A (MM)
72-90-63

N. ARTICOLO/I
005-6520210



TIPO	L-L-A (MM)	N. ARTICOLO/I
2x42W 48V DC UOUT 10-40V	36-88-59	005-6121030



TIPO	N. ARTICOLO/
con scatola di connessione	002-90767A
con scatola di connessione	002-90769A
con scatola di connessione	002-90776A
con scatola di connessione	002-90766A
con scatola di connessione	002-90780A
con scatola di connessione	002-90774A



SASSO 100 round adjustable

trim 2 lamps

048-2720214S 048-2798318 002-90780



Progetto / Tipo

Appunti

Quantità / Data

Accessori elettrici

THROUGH WIRING CONNECTION BOX

TIPO	L-L-A (MM)	N. ARTICOLO/I
non DIM cavo ø 4 – 12 mm, Linect®-Ready	105-58-30	005-2531110
DALI cavo ø 4 – 12 mm, Linect®-Ready	105-58-30	005-2551110



Accessori ottici

HONEYCOMB LOUVER

COLORE	Ø (MM)	N. ARTICOLO/I
nero intenso	50	007-1965598

