

SASSO 100 round adjustable trim soft acoustic ceiling

048-2720E14M 048-2796397 002-90776



Progetto / Tipo

Appunti

Quantità / Data



Generale

Soffitto | Incasso

orientabile max 30°

rotazione 360°

argento opaco

Set di montaggio bianco traffico

fronte IP40 | retro IP20

2040 lm

apparecchio 86 lm/W¹

LED

colour warm dimming | 1800 K - 3000 K

CRI ≥ 90

L90 / 50000 h

MacAdam iniziale ≤ 3 SDCM

R_g: 100 | R_f: 89 | R_{f(1-15)}: 89

MR 0.56 | MDER 0.51

Ottico

medium | angolo del fascio 34°

PstLM ≤ 1.0² | SVM ≤ 0.4³

Dati elettrici

DALI-2 | 1 DALI Addr.

classe isolamento 2 | 220-240 V

sistema 28.0 W | apparecchio 23.8 W

700 mA

Dati fisici

con bordo per i soffitti acustici

diametro 114 mm | altezza 95 mm

0.57 kg

Sagoma

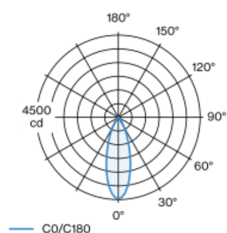
diametro 100 mm

spessore min. del soffitto 25 mm | spessore max.

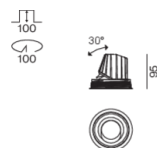
del soffitto 40 mm

profondità di incasso 100 mm

Distribuzione della luce



Disegno prodotto



¹ incl. considerazione delle perdite ottiche, delle perdite dell'unità di controllo interna e dell'efficienza del dispositivo operativo

² Valore del prodotto contenitore a pieno carico (non regolato)

³ incl. considerazione delle perdite ottiche e delle perdite dell'unità di controllo interna

Istruzioni di montaggio



Calcolatore di illuminazione



SASSO 100 round adjustable trim soft acoustic ceiling

048-2720E14M 048-2796397 002-90776



Progetto / Tipo

Appunti

Quantità / Data

Fattore di manutenzione

Tempo di funzionamento [h]	10 000	20 000	30 000	40 000	50 000
LLMF	0.97	0.95	0.93	0.91	0.89
LSF	1	1	1	1	1
MF	LMF × RSMF × LLMF × LSF				
MF	Fattore di manutenzione				
LMF ^a	Fattore di manutenzione dell'apparecchio				
		RSMF ^a	Fattore di manutenzione del locale		
		LLMF	Fattore di manutenzione del flusso luminoso		
		LSF	Fattore di sopravvivenza della lampada		

^a Secondo "CIE 97, Maintenance of indoor electric lighting systems", 2005, ISBN 3-900-734-34-8. I valori devono essere determinati dal pianificatore.

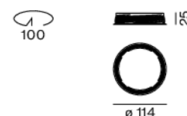
Tipi di interruttori di circuito

Tipo di interruttore automatico	Numero di apparecchi
B10	18
B16	30
C10	23
C16	36

Componenti

MOUNTING SET with trim for soft acoustic ceilings

COLORE	Ø (MM)	N. ARTICOLO/I
bianco traffico	114	048-2796397



POWER SUPPLY

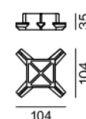
L-L-A (MM)	N. ARTICOLO/I
143-43-30	002-90776



Accessori di montaggio

MOUNTING TOOL

TIPO	COLORE	L-L-A (MM)	N. ARTICOLO/I
for soft acoustic ceilings	nero traffico	104-104-35	048-2795910



[048-2720E14M 048-2796397 002-90776] I dati tecnici indicati sono valori caratteristici per una temperatura ambiente di 25°C. I dati relativi al flusso luminoso sono inizialmente soggetti a una tolleranza del +/- 10%, quelli relativi alla potenza di allacciamento a una tolleranza del +/- 10% e quelli relativi alla temperatura di colore a una tolleranza di +/- 150 Kelvin. Non si risponde di eventuali refusi ed errori di stampa. Si applicano le condizioni generali di contratto (CGC) della XAL GmbH.

© XAL GmbH · Auer-Welsbach-Gasse 36 · 8055 Graz · Austria · www.xal.com

03.08.2025

2 / 4

SASSO 100 round adjustable trim soft acoustic ceiling

048-2720E14M 048-2796397 002-90776



Progetto / Tipo

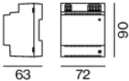
Appunti

Quantità / Data

Accessori elettrici opzionali

DIN RAIL POWER SUPPLY

L-L-A (MM)	N. ARTICOLO/I
72-90-63	005-6520210



DIN RAIL LED DRIVER

L-L-A (MM)	N. ARTICOLO/I
36-88-59	005-6121030



Accessori elettrici opzionali

POWER SUPPLY PRE-WIRED

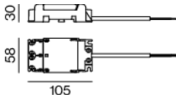
TIPO	N. ARTICOLO/I
con scatola di connessione	002-90767A
con scatola di connessione	002-90789A
con scatola di connessione	002-90776A
con scatola di connessione	002-90766A
con scatola di connessione	002-90780A
con scatola di connessione	002-90774A



Accessori elettrici

THROUGH WIRING CONNECTION BOX

TIPO	L-L-A (MM)	N. ARTICOLO/I
non DIM cavo ø 4 – 12 mm	105-58-30	005-2531110
DALI cavo ø 4 – 12 mm	105-58-30	005-2551110



Accessori ottici

HONEYCOMB LOUVER

TIPO	COLORE	Ø (MM)	N. ARTICOLO/I
for BO 55 SASSO 100	nero intenso	50	007-1965598



SASSO 100 round adjustable trim soft acoustic ceiling

048-2720E14M 048-2796397 002-90776

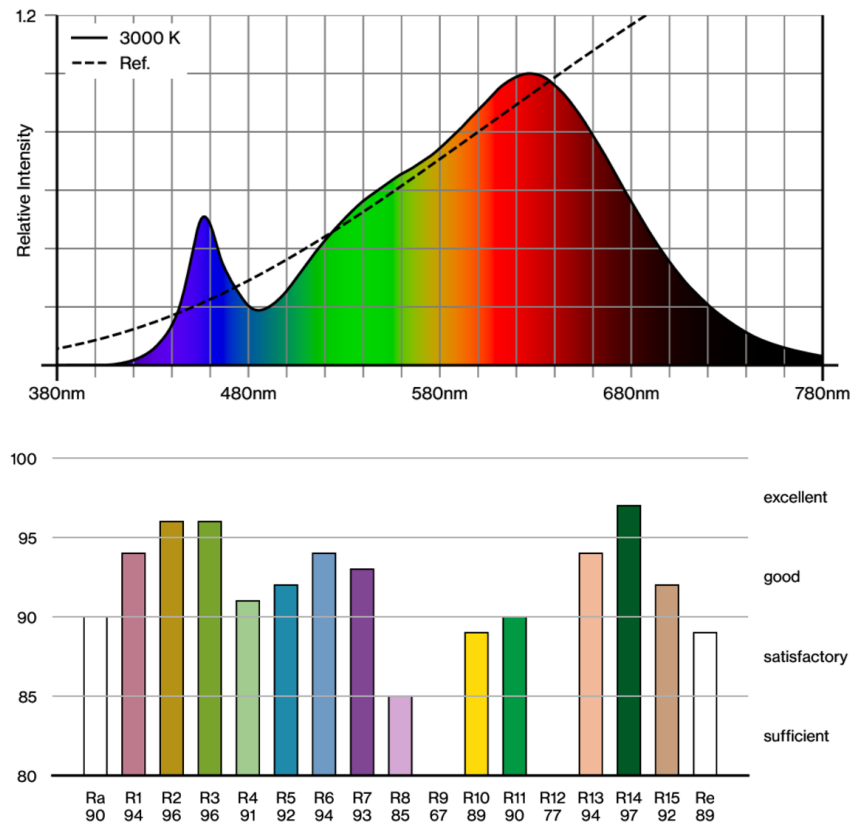


Progetto / Tipo

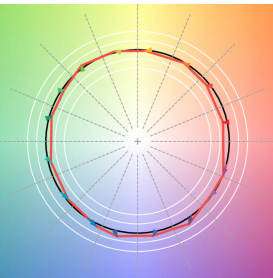
Appunti

Quantità / Data

Resa cromatica



TM30 colour vector graphic



The black line represents the black body reference. The red line indicates the results of the test light source. The deviation from the test light source to the reference is shown and is marked by arrows. The shorter the arrows, the higher the color rendering.