

# SASSO 100 square wallwasher/floor

trim 2 lamps

048-2750117W 048-2799318 002-90766



Progetto / Tipo

Appunti

Quantità / Data



## Generale

Soffitto , Incasso

bianco , RAL 9016 <sup>1</sup>

Set di montaggio nero intenso

IP20

4160 lm

apparecchio 143 lm/W<sup>2</sup>

## LED

4000 K

CRI  $\geq 90$

L80 / 50000 h

MacAdam iniziale  $\leq 2$  SDCM

R<sub>g</sub>: 98 , R<sub>f</sub>: 90 , R<sub>(1-15)</sub>: 88

MR 0.8

MDER 0.72

## Ottico

wallwasher floor

PstLM  $\leq 1.0$  <sup>3</sup>

SVM  $\leq 0.4$  <sup>3</sup>

## Dati elettrici

non DIM

220-240 V

sistema 34 W

apparecchio 14.6 W

36 Vf

450 mA

apparecchio 29.2 W

classe isolamento 2

## Dati fisici

bordo

lunghezza 218 mm

larghezza 118 mm

altezza 96 mm

1.61 kg

## Sagoma

lunghezza 210 mm

larghezza 112 mm

spessore min. del soffitto 2 mm

spessore max. del soffitto 25 mm

profondità di incasso 100 mm

<sup>1</sup> Codice RAL

<sup>2</sup> incl. considerazione delle perdite ottiche e delle perdite dell'unità di controllo interna

<sup>3</sup> Valore del prodotto contenitore a pieno carico (non regolato)

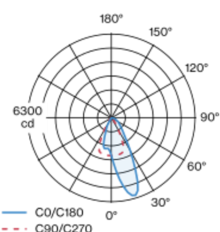
## Istruzioni di montaggio



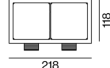
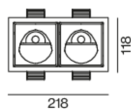
## Calcolatore di illuminazione



## Distribuzione della luce



## Disegno prodotto



[048-2750117W 048-2799318 002-90766] I dati tecnici indicati sono valori caratteristici per una temperatura ambiente di 25°C. I dati relativi al flusso luminoso sono inizialmente soggetti a una tolleranza del +/- 10%, quelli relativi alla potenza di allacciamento a una tolleranza del +/- 10% e quelli relativi alla temperatura di colore a una tolleranza di +/- 150 Kelvin. Non si risponde di eventuali refusi ed errori di stampa. Si applicano le condizioni generali di contratto (CGC) della XAL GmbH.

© XAL GmbH · Auer-Welsbach-Gasse 36 · 8055 Graz · Austria · www.xal.com

04.05.2025

# SASSO 100 square wallwasher/floor

trim 2 lamps

048-2750117W 048-2799318 002-90766



Progetto / Tipo

Appunti

Quantità / Data

## Fattore di manutenzione

| Tempo di funzionamento [h] | 10 000                                   | 20 000            | 30 000                                      | 40 000 | 50 000 |
|----------------------------|--|-------------------|---|--------|--------|
| LLMF                       | 0.964                                    | 0.923             | 0.884                                       | 0.847  | 0.811  |
| LSF                        | 1  | 1                 | 1   | 1      | 1      |
| MF                         | $LMF \times RSMF \times LLMF \times LSF$ |                   |   |        |        |
| MF                         | Fattore di manutenzione                  |                   |   |        |        |
| LMF <sup>a</sup>           | Fattore di manutenzione dell'apparecchio |                   |   |        |        |
|                            |  | RSMF <sup>a</sup> | Fattore di manutenzione del locale          |        |        |
|                            |  | LLMF              | Fattore di manutenzione del flusso luminoso |        |        |
|                            |  | LSF               | Fattore di sopravvivenza della lampada      |        |        |

<sup>a</sup> Secondo "CIE 97, Maintenance of indoor electric lighting systems", 2005, ISBN 3-900-734-34-8. I valori devono essere determinati dal pianificatore.

## Tipi di interruttori di circuito

| Tipo di interruttore automatico | Numero di apparecchi |
|---------------------------------|----------------------|
| B10                             | 31                   |
| B16                             | 49                   |
| C10                             | 51                   |
| C16                             | 83                   |

## Componenti

### MOUNTING SET with trim 2 lamps

| TIPO               | COLORE       | L-L-A (MM) | N. ARTICOLO/I |
|--------------------|--------------|------------|---------------|
| per controsoffitti | nero intenso | 218-118-35 | 048-2799318   |



### CONVERTER

| TIPO | N. ARTICOLO/I |
|------|---------------|
| 21 W | 002-90766     |

## Accessori di montaggio

### PRIMED CONCRETE MOUNTING HOUSING

| COLORE           | L-L-A (MM)  | N. ARTICOLO/I |
|------------------|-------------|---------------|
| alluminio bianco | 614-307-120 | 048-2695110   |



## Accessori elettrici opzionali

### DIN RAIL POWER SUPPLY

| TIPO  | L-L-A (MM) | N. ARTICOLO/I |
|-------|------------|---------------|
| 160 W | 72-90-63   | 005-6520210   |



### DIN RAIL LED DRIVER

| TIPO                           | L-L-A (MM) | N. ARTICOLO/I |
|--------------------------------|------------|---------------|
| DALI-2   200-1050 mA   2 x 42W | 36-88-59   | 005-6121030   |



# SASSO 100 square wallwasher/floor

trim 2 lamps

048-2750117W 048-2799318 002-90766



Progetto / Tipo

Appunti

Quantità / Data

## Accessori elettrici opzionali

### POWER SUPPLY PREWIRED

| TIPO                                 | N. ARTICOLO/I |
|--------------------------------------|---------------|
| con scatola di connessione   DALI-2  | 002-90767A    |
| con scatola di connessione   DALI-2  | 002-90789A    |
| con scatola di connessione   DALI-2  | 002-90776A    |
| con scatola di connessione   non DIM | 002-90766A    |
| con scatola di connessione   non DIM | 002-90780A    |
| con scatola di connessione   non DIM | 002-90774A    |

## Accessori elettrici

### THROUGH WIRING CONNECTION BOX

| TIPO                                    | L-L-A (MM) | N. ARTICOLO/I |
|---|------------|---------------|
| non DIM cavo ø 4 – 12 mm, Linect®-Ready | 105-58-30  | 005-2531110   |
| DALI cavo ø 4 – 12 mm, Linect®-Ready    | 105-58-30  | 005-2551110   |

