

SASSO 100 square wallwasher/floor

trimless

048-2750911W 048-2797117 002-90780



Progetto / Tipo

Appunti

Quantità / Data



Generale

Soffitto | Incasso

nero intenso | RAL 9005

Set di montaggio bianco traffico

IP20

2540 lm

apparecchio 118 lm/W¹

LED

2700 K

CRI ≥ 90

L80 / 50000 h

MacAdam iniziale ≤ 2 SDCM

R_g: 97 | R_f: 91 | R₍₁₋₁₅₎: 87

MR 0.52 | MDER 0.47

Ottico

wallwasher floor

Dati elettrici

non DIM

classe isolamento 2 | 220-240 V

sistema 25.2 W | apparecchio 21.5 W

36 Vf | 650 mA

Dati fisici

senza bordo

lunghezza 105 mm | larghezza 105 mm | altezza 96 mm

0.67 kg

Sagoma

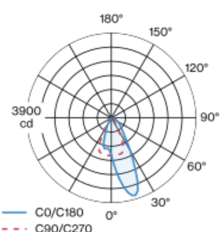
lunghezza 106 mm | larghezza 106 mm

spessore min. del soffitto 2 mm | spessore max. del soffitto 25 mm

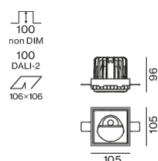
profondità di incasso 100 mm

¹ incl. considerazione delle perdite ottiche, delle perdite dell'unità di controllo interna e dell'efficienza del dispositivo operativo

Distribuzione della luce



Disegno prodotto



Istruzioni di montaggio



Calcolatore di illuminazione



[048-2750911W 048-2797117 002-90780] I dati tecnici indicati sono valori caratteristici per una temperatura ambiente di 25°C. I dati relativi al flusso luminoso sono inizialmente soggetti a una tolleranza del +/- 10%, quelli relativi alla potenza di allacciamento a una tolleranza del +/- 10% e quelli relativi alla temperatura di colore a una tolleranza di +/- 150 Kelvin. Non si risponde di eventuali refusi ed errori di stampa. Si applicano le condizioni generali di contratto (CGC) della XAL GmbH.

© XAL GmbH · Auer-Welsbach-Gasse 36 · 8055 Graz · Austria · www.xal.com

03.08.2025

1 / 4

SASSO 100 square wallwasher/floor

trimless

048-2750911W 048-2797117 002-90780



Progetto / Tipo

Appunti

Quantità / Data

Fattore di manutenzione

| Tempo di funzionamento [h] | 10 000 | 20 000 | 30 000 | 40 000 | 50 000 |
|----------------------------|--------|--------|--------|--------|--------|
| LLMF | 0.964 | 0.923 | 0.884 | 0.847 | 0.811 |
| LSF | 1 | 1 | 1 | 1 | 1 |

| | | | |
|------------------|--|-------------------|---|
| MF | LMF × RSMF × LLMF × LSF | RSMF ^a | Fattore di manutenzione del locale |
| MF | Fattore di manutenzione | LLMF | Fattore di manutenzione del flusso luminoso |
| LMF ^a | Fattore di manutenzione dell'apparecchio | LSF | Fattore di sopravvivenza della lampada |

^a Secondo "CIE 97, Maintenance of indoor electric lighting systems", 2005, ISBN 3-900-734-34-8. I valori devono essere determinati dal pianificatore.

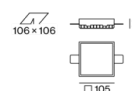
Tipi di interruttori di circuito

| Tipo di interruttore automatico | Numero di apparecchi |
|---------------------------------|----------------------|
| B10 | 33 |
| B16 | 53 |
| B20 | 67 |
| B25 | 83 |
| C10 | 40 |
| C16 | 64 |
| C20 | 80 |
| C25 | 100 |

Componenti

MOUNTING SET trimless

| | | | |
|---|-----------------|------------|---------------|
| TIPO | COLORE | L-L-A (MM) | N. ARTICOLO/I |
| per soffitti in cartongesso 12,5/15/25 mm | bianco traffico | 105-105-29 | 048-2797117 |



POWER SUPPLY

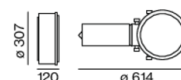
| | |
|------------|---------------|
| L-L-A (MM) | N. ARTICOLO/I |
| 143-43-30 | 002-90780 |



Accessori di montaggio

PRIMED CONCRETE MOUNTING HOUSING

| | |
|-------------|---------------|
| L-L-A (MM) | N. ARTICOLO/I |
| 614-307-120 | 048-2695110 |



[048-2750911W 048-2797117 002-90780] I dati tecnici indicati sono valori caratteristici per una temperatura ambiente di 25°C. I dati relativi al flusso luminoso sono inizialmente soggetti a una tolleranza del +/- 10%, quelli relativi alla potenza di allacciamento a una tolleranza del +/- 10% e quelli relativi alla temperatura di colore a una tolleranza di +/- 150 Kelvin. Non si risponde di eventuali refusi ed errori di stampa. Si applicano le condizioni generali di contratto (CGC) della XAL GmbH.

© XAL GmbH · Auer-Welsbach-Gasse 36 · 8055 Graz · Austria · www.xal.com

03.08.2025

2 / 4

SASSO 100 square wallwasher/floor

trimless

048-2750911W 048-2797117 002-90780



Progetto / Tipo

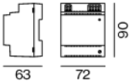
Appunti

Quantità / Data

Accessori elettrici opzionali

DIN RAIL POWER SUPPLY

| | |
|------------|---------------|
| L-L-A (MM) | N. ARTICOLO/I |
| 72-90-63 | 005-6520210 |



DIN RAIL LED DRIVER

| | |
|------------|---------------|
| L-L-A (MM) | N. ARTICOLO/I |
| 36-88-59 | 005-6121030 |



Accessori elettrici opzionali

POWER SUPPLY PRE-WIRED

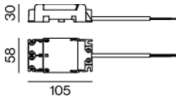
| | |
|----------------------------|---------------|
| TIPO | N. ARTICOLO/I |
| con scatola di connessione | 002-90767A |
| con scatola di connessione | 002-90789A |
| con scatola di connessione | 002-90776A |
| con scatola di connessione | 002-90766A |
| con scatola di connessione | 002-90780A |
| con scatola di connessione | 002-90774A |



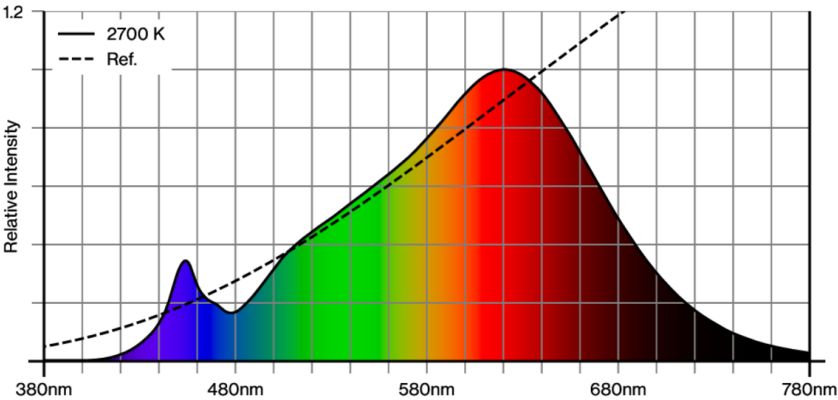
Accessori elettrici

THROUGH WIRING CONNECTION BOX

| | | |
|--------------------------|------------|---------------|
| TIPO | L-L-A (MM) | N. ARTICOLO/I |
| non DIM cavo ø 4 – 12 mm | 105-58-30 | 005-2531110 |
| DALI cavo ø 4 – 12 mm | 105-58-30 | 005-2551110 |



Resa cromatica



[048-2750911W 048-2797117 002-90780] I dati tecnici indicati sono valori caratteristici per una temperatura ambiente di 25°C. I dati relativi al flusso luminoso sono inizialmente soggetti a una tolleranza del +/- 10%, quelli relativi alla potenza di allacciamento a una tolleranza del +/- 10% e quelli relativi alla temperatura di colore a una tolleranza di +/- 150 Kelvin. Non si risponde di eventuali refusi ed errori di stampa. Si applicano le condizioni generali di contratto (CGC) della XAL GmbH.
© XAL GmbH · Auer-Welsbach-Gasse 36 · 8055 Graz · Austria · www.xal.com

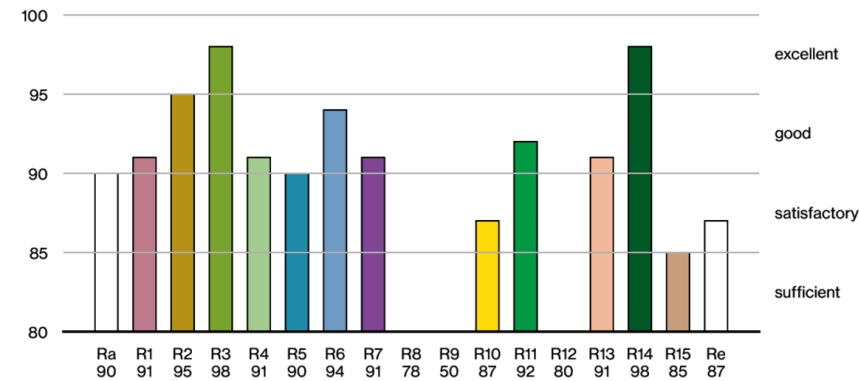
SASSO 100 square wallwasher/floor

trimless

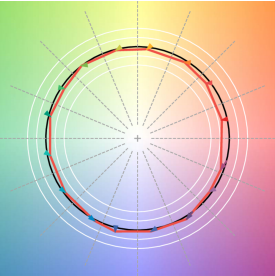
048-2750911W 048-2797117 002-90780



| |
|-----------------|
| Progetto / Tipo |
| Appunti |
| Quantità / Data |



TM30 colour vector graphic



The black line represents the black body reference. The red line indicates the results of the test light source. The deviation from the test light source to the reference is shown and is marked by arrows. The shorter the arrows, the higher the color rendering.