

# MOVE IT 10 track square direct

suspended

030-1515038



Progetto / Tipo

Appunti

Quantità / Data



## Generale

Soffitto | Binario Sospeso

nero intenso | RAL 9005

IP20

## Dati elettrici

DALI-2

classe isolamento 3 | 48 V

## Dati fisici

lunghezza 2100 mm | larghezza 19 mm | altezza 24 mm

0.81 kg

## Istruzioni di montaggio



Profilo piatto in alluminio estruso con altezza di 24 mm e larghezza giunti da 10 mm; montaggio a sospensione (funi di 1500mm come accessorio); regolazione altezza senza utensili; con binario elettrificato integrato per la riduzione della tensione di alimentazione e segnale DALI-2; superficie anodizzata nero intenso; gli inserti luminosi possono essere collocati e spostati senza l'ausilio di attrezzi, grazie alla chiusura a clip; grado protezione IP20; classe isolamento 3; 48 V; accessorio indicato a parte;

## Disegno prodotto

19  
H 10



['030-1515038'] I dati tecnici indicati sono valori caratteristici per una temperatura ambiente di 25°C. I dati relativi al flusso luminoso sono inizialmente soggetti a una tolleranza del +/- 10%, quelli relativi alla potenza di allacciamento a una tolleranza del +/- 10% e quelli relativi alla temperatura di colore a una tolleranza di +/- 150 Kelvin. Non si risponde di eventuali refusi ed errori di stampa. Si applicano le condizioni generali di contratto (CGC) della XAL GmbH.  
© XAL GmbH · Auer-Welsbach-Gasse 36 · 8055 Graz · Austria · [www.xal.com](http://www.xal.com)

12.08.2025

1 / 4

# MOVE IT 10 track square direct

suspended

030-1515038



Progetto / Tipo


Appunti

Quantità / Data

## Accessori di montaggio

### END CAPS

TIPO	COLORE	L-L-A (MM)	N. ARTICOLO/I
1 paio	bianco traffico	19-24-16	030-1320017
1 paio	nero intenso	19-24-16	030-1320018



## Accessori di montaggio

### LINEAR CONNECTOR

TIPO	COLORE	N. ARTICOLO/I
elettrico	nero intenso	030-2101138



### L CONNECTOR

TIPO	COLORE	L-L-A (MM)	N. ARTICOLO/I
elettrico	nero intenso	85-10-85	030-2111138
meccanico	bianco traffico		030-1335017
meccanico	nero intenso		030-1335018



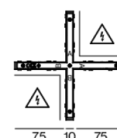
### T CONNECTOR

TIPO	COLORE	L-L-A (MM)	N. ARTICOLO/I
elettrico	nero intenso	160-10-75	030-2121138
meccanico	bianco traffico		030-1336017
meccanico	nero intenso		030-1336018



### X CONNECTOR

TIPO	COLORE	L-L-A (MM)	N. ARTICOLO/I
elettrico	nero intenso	160-10-160	030-2131138
meccanico	bianco traffico		030-1337017
meccanico	nero intenso		030-1337018



# MOVE IT 10 track square direct

suspended

030-1515038



Progetto / Tipo

Appunti

Quantità / Data

## Accessori di montaggio

### CABLE SUSPENSION

#### COLORE

cromato

nero intenso

bianco traffico

#### N. ARTICOLO/I

030-2230014

030-2230018

030-2230017



### CABLE SUSPENSION LINEAR CONNECTOR

#### COLORE

cromato

nero intenso

bianco traffico

#### N. ARTICOLO/I

030-2210014

030-2210018

030-2210017



### CABLE SUSPENSION LINEAR CONNECTOR ELECTRICAL

#### COLORE

cromato

nero intenso

bianco traffico

#### N. ARTICOLO/I

030-2220014

030-2220018

030-2220017



### CANOPY square

#### COLORE

bianco traffico

nero intenso

#### L-L-A (MM)

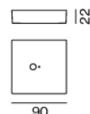

90-90-22

90-90-22

#### N. ARTICOLO/I

005-2311717

005-2311718



### CANOPY round

#### COLORE

bianco traffico

nero intenso

#### Ø (MM)

90

90

#### N. ARTICOLO/I

005-2600737

005-2600738



### LINEAR CONNECTOR

#### TIPO

meccanico

meccanico ed elettrico

#### L-L-A (MM)

50-16-13

140-16-13

#### N. ARTICOLO/I

030-2300018

030-2301038



## Accessori di montaggio

### 3-in-1 mounting tool

#### N. ARTICOLO/I

030-2611000



# MOVE IT 10 track square direct

suspended  
030-1515038



Progetto / Tipo

Appunti

Quantità / Data

## Accessori elettrici

### INTERNAL POWER FEEDER

COLORE	L-L-A (MM)	N. ARTICOLO/I
nero intenso	115-11-10	030-2525038



## Accessori elettrici

### PASS THROUGH CONNECTOR

TIPO	COLORE	N. ARTICOLO/I
elettrico   1 paio	nero intenso	030-2171138



## Accessori ottici

### BLIND COVER

TIPO	COLORE	L-L-A (MM)	N. ARTICOLO/I
	bianco traffico	1100-12-10	030-1003017
	nero intenso	1100-12-10	030-1003018
	bianco traffico	2100-12-10	030-1005017
	nero intenso	2100-12-10	030-1005018
	bianco traffico	3100-12-10	030-1007017
	nero intenso	3100-12-10	030-1007018
custom cut	bianco traffico		E83600....7
custom cut	nero intenso		E83600....8

