

# JUST 55

MOVE IT 25 / 25 S / 45

050-0143038M



Progetto / Tipo

Appunti

Quantità / Data



## Generale

Soffitto | Binario

orientabile max 90°

rotazione 360°

nero intenso | RAL 9005

IP20

1220 lm

## LED

3000 K

CRI ≥ 90

L80 / 50000 h

MacAdam iniziale ≤ 2 SDCM

R<sub>g</sub>: 99 | R<sub>f</sub>: 90 | R<sub>t(1-15)</sub>: 87

MR 0.6 | MDER 0.54

## Ottico

medium | angolo del fascio 23°

PstLM ≤ 1.0<sup>1 2 3 4</sup> | SVM ≤ 0.4<sup>1 2 3 5</sup>

## Dati elettrici

DALI-2 | 1 DALI Addr.

classe isolamento 3 | 48 V

apparecchio 12.7 W

apparecchio 96 lm/W<sup>6</sup>

## Dati fisici

diametro 55 mm | altezza 100 mm

0.3 kg

<sup>1</sup> soft lens BO 55 007-1965990 <sup>2</sup> oval lens BO 55 007-1965890

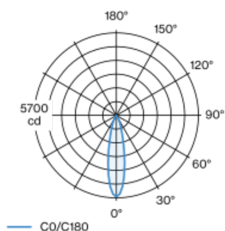
<sup>3</sup> wallwasher lens BO 55 007-1965790

<sup>4</sup> Valore del prodotto contenitore a pieno carico (non regolato)

<sup>5</sup> incl. considerazione delle perdite ottiche e delle perdite dell'unità di controllo interna

<sup>6</sup> incl. considerazione delle perdite ottiche.

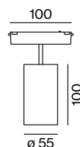
## Distribuzione della luce



medium 23°

h (m)	E0° (lx)	ø (m)
1	5620	0.41
2	1400	0.82
3	620	1.22
4	350	1.63
5	220	2.04

## Disegno prodotto



## Istruzioni di montaggio



## Calcolatore di illuminazione



# JUST 55

MOVE IT 25 / 25 S / 45  
050-0143038M



Progetto / Tipo

Appunti

Quantità / Data

## Fattore di manutenzione

Tempo di funzionamento [h]	10 000	20 000	30 000	40 000	50 000
LLMF	0.964	0.923	0.884	0.847	0.811
LSF	1	1	1	1	1


MF	LMF × RSMF × LLMF × LSF	RSMF <sup>a</sup>	Fattore di manutenzione del locale
MF	Fattore di manutenzione	LLMF	Fattore di manutenzione del flusso luminoso
LMF <sup>a</sup>	Fattore di manutenzione dell'apparecchio	LSF	Fattore di sopravvivenza della lampada

<sup>a</sup> Secondo "CIE 97, Maintenance of indoor electric lighting systems", 2005, ISBN 3-900-734-34-8. I valori devono essere determinati dal pianificatore.

## Accessori ottici

### HONEYCOMB LOUVER


TIPO for BO 55   SASSO 100	COLORE nero intenso	Ø (MM) 50	N. ARTICOLO/I 007-1965598
-------------------------------	------------------------	--------------	------------------------------



## Accessori ottici

### OVAL LENS

TIPO for BO 55	Ø (MM) 50	N. ARTICOLO/I 007-1965890
-------------------	--------------	------------------------------



### SOFT LENS

TIPO for BO 55	Ø (MM) 50	N. ARTICOLO/I 007-1965990
-------------------	--------------	------------------------------



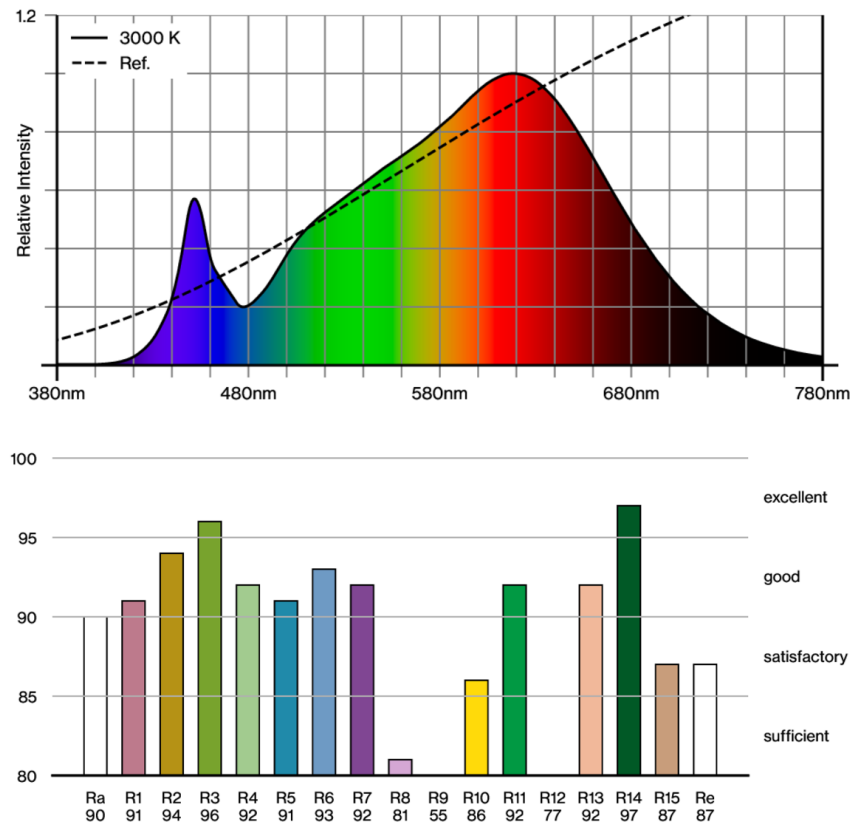
### WALLWASHER LENS

TIPO for BO 55	Ø (MM) 50	N. ARTICOLO/I 007-1965790
-------------------	--------------	------------------------------

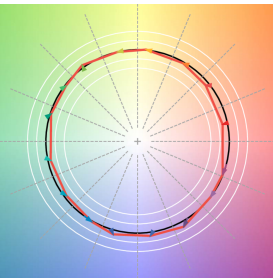




Resa cromatica



TM30 colour vector graphic



The black line represents the black body reference. The red line indicates the results of the test light source. The deviation from the test light source to the reference is shown and is marked by arrows. The shorter the arrows, the higher the color rendering.