

JUST 32 FOCUS

MOVE IT 25

050-011101X



Progetto / Tipo

Appunti

Quantità / Data



Generale

Soffitto / Parete | Binario

orientabile max 90°

rotazione 360°

colori speciali

IP20

332¹ -411² lm

inserto ottico 80¹ -99² lm/W³

LED

3000 K

CRI ≥ 90

L80 / 50000 h

MacAdam iniziale ≤ 2 SDCM

R_g: 99 | R_r: 90 | R_{t(15)}: 87

MR 0.6 | MDER 0.54

Ottico

focus | angolo del fascio 17°¹ -43°²

PstLM ≤ 1.0² 1⁴ | SVM ≤ 0.4² 1⁴

Dati elettrici

non DIM

classe isolamento 3 | 48 V

apparecchio 5.5 W

inserto ottico 4.2 W

Dati fisici

diametro 32 mm | altezza 73 mm

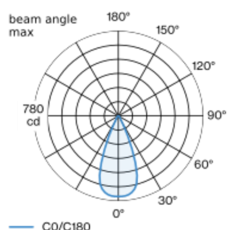
0.2 kg

¹ angolo di emissione min ² angolo di emissione max

³ incl. considerazione delle perdite ottiche.

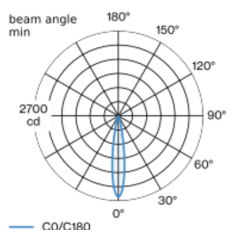
⁴ Valore del prodotto contenitore a pieno carico (non regolato)

Distribuzione della luce



focus 43°

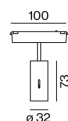
h (m)	E0° (lx)	ø (m)
1	740	0.80
2	185	1.59
3	82	2.39
4	46	3.18
5	30	3.98



focus 17°

h (m)	E0° (lx)	ø (m)
1	2570	0.30
2	640	0.59
3	290	0.89
4	160	1.19
5	100	1.49

Disegno prodotto



Istruzioni di montaggio



[050-011101X] I dati tecnici indicati sono valori caratteristici per una temperatura ambiente di 25°C. I dati relativi al flusso luminoso sono inizialmente soggetti a una tolleranza del +/- 10%, quelli relativi alla potenza di allacciamento a una tolleranza del +/- 10% e quelli relativi alla temperatura di colore a una tolleranza di +/- 150 Kelvin. Non si risponde di eventuali refusi ed errori di stampa. Si applicano le condizioni generali di contratto (CGC) della XAL GmbH.

© XAL GmbH · Auer-Welsbach-Gasse 36 · 8055 Graz · Austria · www.xal.com

15.06.2025

1 / 1