

FRAME 40 reflector

trim


042-711413GB



Progetto / Tipo

Appunti

Quantità / Data



Generale

Soffitto | Incasso

grigio | RAL 9006 ¹

Riflettore cromo scuro

IP20

4840 lm

2430 lm/m

LED

4000 K

CRI ≥ 90

L90 / 50000 h

MacAdam iniziale ≤ 3 SDCM

R_g: 99 | R_f: 92 | R_{t(1-15)}: 90

MR 0.81 | MDER 0.74

Ottico

Reflector | Symmetric

UGR ≤ 19 | ≥ 65° < 1500 cd/m²

PstLM ≤ 1.0 ² | SVM ≤ 0.4 ²

Dati elettrici

DALI-2

classe isolamento 1 | 220-240 V

sistema 47 W

sistema 103 lm/W ³

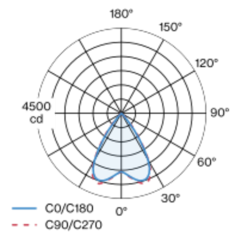
24 W/m

Dati fisici

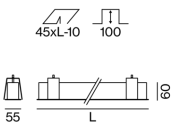
lunghezza 2019 mm | larghezza 55 mm | altezza 60 mm

Corpo faro in profilo in alluminio estruso; apparecchio da incasso con bordo; adatto per soffitti con spessore di 8-25 mm; superficie verniciata a polveri grigio; profilo apparecchio preassemblabile; componenti faro restanti montabili senza attrezzi; inserto LED con riflettore ad alta brillantezza e design sfaccettato; Riflettore cromo scuro; colore della luce 4000 K; binning iniziale MacAdam ≤ 3 SDCM; CRI ≥ 90; 90 % min. del flusso luminoso dopo 50000 ore di esercizio; LED a efficienza energetica con un'elevata resa cromatica; UGR ≤ 19; luce da lavoro adatta a schermi conform. DIN EN 12464-1; luminanza superiore a 65° ≤ 1500 cd/m²; grado protezione IP20; classe isolamento 1; 220-240 V; cablaggio interno apparecchio senza alogeni; incl. convertitore DALI-2; sorgente luminosa sostituibile da tecnici specializzati autorizzati; dispositivo di controllo sostituibile da tecnici specializzati autorizzati;

Distribuzione della luce



Disegno prodotto



Sagoma

lunghezza 2009 mm | larghezza 45 mm

spessore min. del soffitto 8 mm | spessore max. del soffitto 25 mm

profondità di incasso 100 mm

¹ Codice RAL
² Valore del prodotto contenitore a pieno carico (non regolato)
³ incl. considerazione delle perdite ottiche, delle perdite dell'unità di controllo interna e dell'efficienza del dispositivo operativo

Istruzioni di montaggio



Calcolatore di illuminazione

